


MAAIKE VAN KOERT



Natuurlijk haken

NORDIC STYLE

WOONACCESSOIRES



MODE

NOORSE SOKKENWOL



MAAIKE VAN KOERT

Natuurlijk haken

NORDIC STYLE



KOSMOS
www.kosmosuitgevers.nl



www.craftlab.nl

Ontwerpen, teksten en fotografie: Maaïke van Koert
Vormgeving omslag: Femke den Hertog
Vormgeving binnenwerk: Villa Grafica

© 2017 voor de Nederlandse taal: Kosmos Uitgevers, Utrecht/Antwerpen

ISBN 978 90 4391 967 8
ISBN e-book: 978 90 4391 968 5
NUR 474

Alle rechten voorbehouden / All rights reserved
Niets uit deze uitgave mag worden verveelvoudigd en/of openbaar gemaakt door middel van druk, fotokopie, microfilm of op welke andere wijze en/of door welk ander medium ook, zonder voorafgaande schriftelijke toestemming van de uitgever.

Deze uitgave is met de grootst mogelijke zorgvuldigheid samengesteld. Noch de maker, noch de uitgever stelt zich echter aansprakelijk voor eventuele schade als gevolg van eventuele onjuistheden en/of onvolledigheden in deze uitgave.

voorwoord

Welkom bij *Natuurlijk Haken*; een boek vol haakprojecten van natuurlijke garens met een Nordic tintje. Geïnspireerd op de rustige Scandinavische stijl met oog voor detail en mooie materialen, van verschillende niveaus en naar eigen inzicht aan te passen op jouw smaak. Dit boek begint met inspiratiepagina's met foto's van de projecten, daarna volgen de patronen met tips, diagrammen, schematische weergaves en tekeningen. Allemaal bedoeld om het uitwerken van deze patronen zo makkelijk en begrijpelijk mogelijk te maken, zodat je tijdens het haken al in de rustige sfeer komt. Voor de haakprojecten zijn drie niveaus aangehouden, namelijk: 1 = beginner, 2 = gevorderd en 3 = ervaren.

Natuurlijk Haken is het vervolg op het eerder verschenen *Puur Haken*; mijn allereerste haakboek. Met *Natuurlijk Haken* hoop ik een ontwikkeling te laten zien in mijn ontwerpen, waarbij de pure stijl nog verder doorgevoerd is. Meer speciale garens waar bijvoorbeeld hennep en linnen in verwerkt zijn, een rustiger kleurbeeld zonder saai te zijn, en aandacht voor een paar patronen van hoger niveau om de ervaren haakster opnieuw uit te dagen.

Ik heb enorm veel plezier beleefd aan het zorgvuldig uitzoeken van de prachtige garens, het ontwerpen van volwaardige projecten zoals royale sjaals, een jasje en een vest, dekens en een tas. En ik wens jou veel plezier met het uitwerken van deze patronen naar eigen smaak, om daarna heerlijk van de projecten te kunnen genieten!

Liefs,
Maaïke



Inhoud



Voorwoord


3



Elegante stola

PROJECTEN 8-9

PATRONEN 34-35



Verloopsjaal

PROJECTEN 10-11

PATRONEN 36-38



Nordic sokken

PROJECTEN 12-13

PATRONEN 39-45



Nordic wanten

PROJECTEN 14-15

PATRONEN 46-47



Nordic col

PROJECTEN 14-15

PATRONEN 48-49



Nordic muts

PROJECTEN 14-15

PATRONEN 50-51



Lederlook tas

PROJECTEN 16-17


PATRONEN 52-53



Vliegersjaal

PROJECTEN 18-19

PATRONEN 54-57



Geometrische deken

PROJECTEN 20-21

PATRONEN 58-61



Geometrisch kussen

PROJECTEN 22-23

PATRONEN 62-65



Babydeken in Nordic style

PROJECTEN 24-25

PATRONEN 66-71



Motiefdeken

PROJECTEN 26-27

PATRONEN 72-77



One size vest

PROJECTEN 28-29

PATRONEN 78-83



Klassieke sjaal

PROJECTEN 28-29

PATRONEN 84-85



Linnen jasje

PROJECTEN 30-31

PATRONEN 86-89



Gebruikte haaksteken

90-95



Dankwoord

96





Verloopsjaal

nodig

- **HAAKNAALD:** 3,5 mm
(4,5 mm als je vast haakt)
- **GAREN:** Durable Colourful
800 m, 200 g, 50% katoen,
50% acryl, 1 bol kleur 5008

niveau

3 (ervaren)

afmeting (na blokken)

190 cm breed,
midden tot punt is 80 cm

foto's

pagina 10-11

Een heerlijk luchtige sjaal die je met 1 bol garen kunt haken. Het kleurverloop is heel subtiel en gaat vanzelf. De sjaal is stoer te dragen op een leren jack, maar ook losjes om de schouders te dragen bij een jurkje.

de sjaal

Start met 6 lossen.

toer 1: in de eerste l: 1st, 1l, 1st, 1dst, 1st, 1l, 1st, 1l, 1dst.

toer 2: 4l, 4st in het vlg. st, 1l, 1st om de vlg. l, 1l, in het dst: 1st, 1dst, 1st. Vervolg in spiegelbeeld met 1l, 1st om de vlg. l, 1l, 4st in het vlg. st, 1l, 1dst om de beginlus van 6l.

toer 3: 4l, 1st om de eerste l, 2l, haak 4st samen in de vlg. 4st, 2l, 4st in het vlg. st, 1l, in het dst: 1st, 1dst, 1st. Vervolg in spiegelbeeld met 1l, 4st in het vlg. st, 2l, haak 4st samen in de vlg. 4st, 2l, om de beginlus van 4l haak je 1st, 1l, 1dst.

toer 4: 4l, 4st in het vlg. st, 2l, 1st in de samengehaakte st, 2l, 4st samengeh. in de vlg. 4st, 2l, 1st om de lus van 1l, 1l, in het dst: 1st, 1dst, 1st. Vervolg in spiegelbeeld met 1l, 1st om de lus van 1l, 2l, 4st samengeh. in de vlg. 4st, 2l, 1st in de samengeh. st, 2l, 4st in het vlg. st, 1l, 1dst om de beginlus van 4l.

toer 5 en alle oneven toeren: 4l, 1st om de lus van 1l, 2l. Volg dan het vlg. patroon: haak 4st samen als er 4st zijn, haak 4st in ieder los st, haak 1st in de samengeh. st. Tussen iedere stekencombinatie haak je 2l. Oneven toeren eindigen in het midden altijd met 4st in een st, 1l, in het dst: 1st, 1dst, 1st. En dan in spiegelbeeld





Nordic sokken

Deze grove sokken kun je heerlijk binnen dragen als sloffen. Of in je regenlaarzen op een koude winterdag. Met het traditionele Noorse patroon zijn de sokken een echte Nordic must-make!

de voet

MAAT S, M, L

Je haakt deze sokken van teen tot kuit. Start dubbel-draads met wit en haaknaald 4,5mm, haak 9l.

- toer 1: begin in de 2e losse vanaf de naald (telt als 1v) en haak 7v. Ga verder in het rond langs de ketting van beginlossen en haak 2v in de eerste steek, waarvan je in de eerst gehaakte steek een stekenmarkeerder plaatst. Vervolg met 1v in iedere steek en eindig met 2v in de laatste steek, waarvan je in de laatste steek ook een stekenmarkeerder plaatst met een andere kleur. Totaal 18v.
- toer 2: 1v door in te steken in de v van iedere v (zie foto), 2v in de steek voorafgaand aan de markeerder, 2v in de steek na de markeerder. Ga zo rond en eindig met 2v in de laatste steek (na de tweede stekenmarkeerder). Totaal 22v.
- toer 3 en 4: herhaal toer 2; totaal 26v in toer 3 en 30v in toer 4. De eerste 4 toeren en het principe van de meerderingen zijn ook schematisch weergegeven in het diagram, toeren 5 t/m 10 werken volgens hetzelfde principe.

nodig

- HAAKNAALD: 4,5 mm en 5,5 mm
- GAREN: Schachenmayr Regia sokkenwol 75% wol, 25% polyamide, 50 gram. Kleur 2054 rood/ 1968 grijs 3 bollen en kleur 2080 crème wit 3 bollen
- 3 verschillende stekenmarkeringen

niveau

3 (ervaren)

afmeting

S = sokken maat 36-39

M = sokken maat 40-42

L = sokken maat 43-46

De sokken voelen wat stug aan als ze net af zijn, maar lopen door het gebruik uit en worden soepel

foto

pagina 12-13







Natuurlijk haken

NORDIC STYLE

LAAT JE ONDERDOMPELEN IN DE
SCANDINAVISCHE SFEER DIE
CENTRAAL STAAT IN NATUURLIJK
HAKEN.

Prachtige mode- en woonaccessoires
gehaakt met natuurlijke materialen.
Van one size vest en omslagdoek tot
geometrisch kussen en babydeken.
Maaïke van Koert weet als geen
ander mooie wol en garens om te
zetten naar unieke haakpatronen.
Patronen die ontworpen zijn met oog
voor detail en variëren in haakniveau.

ACHTERIN DIT BOEK STAAN ALLE
PATRONEN STAPSGEWIJS BESCHREVEN,
ONDERSTEUND MET GEDETAILLEERDE
HAAKSCHEMA'S EN TELTEKENINGEN.

Een heerlijk boek om doorheen
te bladeren én zelf deze mooie
ontwerpen te haken!



9 789043 919678

www.kosmosuitgevers.nl


KOSMOS

NUR 474
Kosmos Uitgevers,
Utrecht/Antwerpen



Kijk voor meer informatie
op www.crejtion.com