

# Superzand



vanaf  
4 jaar

Kneed, bouw  
& speel met  
kinetisch zand  
en superzand



URENLANG SPEELPLEZIER

BERGEN CREATIEVE IDEEËN

SCHOON & VEILIG



# SuperZand

Duik in de bijzondere wereld van SuperZand. Het enige wat je nodig hebt is wat eenvoudig gereedschap, je fantasie en speciaal zand. SuperZand is speelzand dat je kunt vormen, snijden, kneden en nog veel meer zonder dat je ervoor naar de zandbak of het strand hoeft. SuperZand kleeft alleen aan zichzelf, waardoor je er gemakkelijk (en zonder veel troep) mee kunt werken. Er zijn twee soorten zand: kinetisch zand en SuperZand, ook wel toverzand genoemd. Met beide kun je dezelfde dingen doen, maar de projecten zullen iets anders uitpakken, afhankelijk van welk zand je gebruikt. Kinetisch en SuperZand zijn verkrijgbaar in veel verschillende speelgoed- en cadeauwinkels. Alle projecten in dit boek zijn met beide soorten te maken, hoewel voor sommige de ene soort beter zal werken dan de andere.



# Ontdek SuperZand

Kids over... SuperZand!

SuperZandweetjes .....	6
SuperZandkracht .....	8
Experimenteren met SuperZand .....	12
Creatief gereedschap .....	14
Projecten .....	16
Spellen .....	44
Vormen .....	48

## Creatief met SuperZand




16

Strandplezier



18

Eskimodorp




22

Racebaan



24

De piramides van Egypte



26

Ruimtewandeling



28

Bouwplaats



20

Middeleeuws zandkasteel





30

Wijze uil



32

Simpele schepsels



34

Wollige wolken



36

Banketbakker



38

Aan tafel!



40

Gekke gezichten



42

Heerlijke pizza's



44

Spellen



46

Knapperige koekjes



# Kids over...

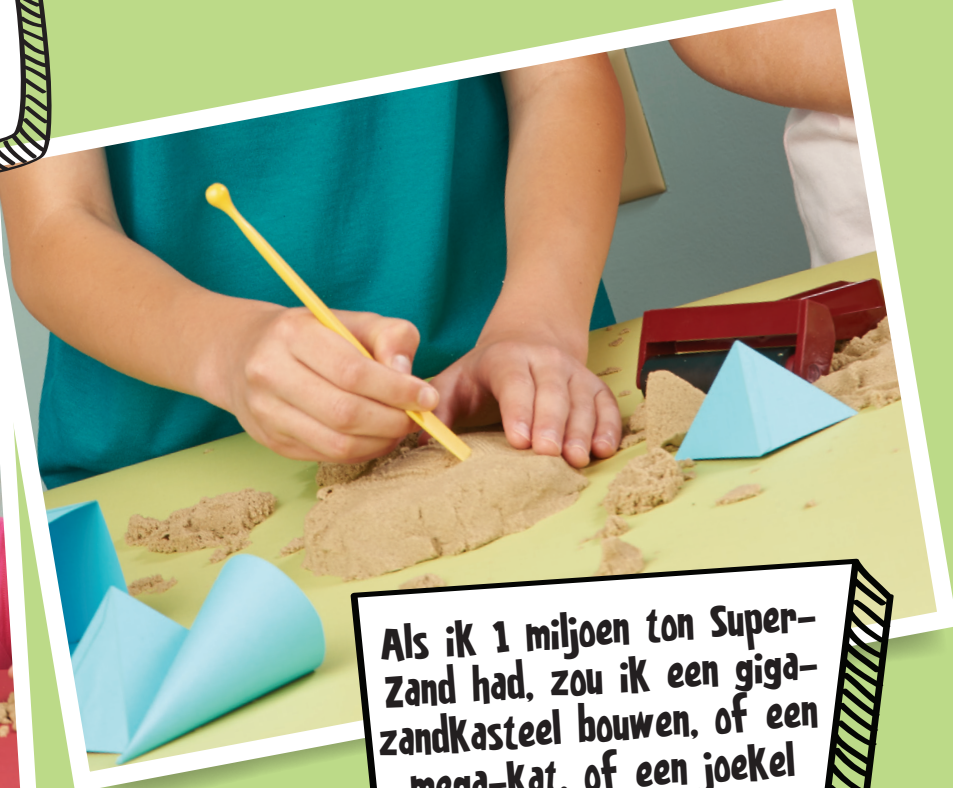
## SuperZand!



SuperZand is veel leuker dan gewoon zand! Je kunt het kneden, het is lekker zacht en blijft niet aan je handen plakken.



Kinetisch zand lijkt op nat zand en voelt hetzelfde als bruine suiker. Toverzand voelt als deeg of bloem en is heel erg kleverig!



Als ik 1 miljoen ton SuperZand had, zou ik een gigantisch zandkasteel bouwen, of een mega-kat, of een joekel van een huis om in te wonen!

# SuperZandweetjes

SuperZand is een bijzonder soort zand. Niet alleen omdat het zo prettig aanvoelt, maar vooral omdat het zo interessant is om mee te spelen.

## Het golft, plakt en vloeit!

### Rustgevend

Het zachte, plakkerige, plooibare gevoel van zand heeft een kalmerende werking. Zelfs als een kind er niets van wil maken, werkt het zand als een kleverige stressbal. Van de zachte textuur en herhalende beweging van het kneden en vormen gaat een troostende, zelfs ontspannende werking uit. En dat geldt zowel voor kinderen als voor volwassenen! Het zand beweegt gemakkelijker dan kneedpasta en boetseerlei en geeft minder weerstand. Het wordt niet hard of droog en levert geen frustraties op. Therapeuten gebruiken dit zand zelfs voor sensorische therapieën en andere activiteiten voor kinderen met speciale behoeften.





SuperKracht:

Zandvormen maken

# Vormen, kneden en snijden!

Als je dit bijzondere zand in een vorm hebt geduwd, behoudt het die vorm. Zo kun je bijna alle figuren maken die je maar wilt. Je kunt ook een van de strakke rechte kanten nemen en daar mooie plakjes en vormpjes af snijden – geweldig om te doen!



## Zo vorm je het zand



**1. Kneden.** Maak het zand luchtig en licht door het met je handen te kneden.



**2. Vullen.** Laat het zand in de vorm vloeien.



**3. Aanduwen.** Duw het zand gelijkmatig in de vorm, met je handen of een voorwerp zoals de bodem van een kopje.



**4. Vlak maken.** Verwijder met je handen en een paletmes overtollig zand van de vorm. Zorg ervoor dat het aangeduwde zand vlak is en dat er geen zand langs de vorm omlaag valt.




**5. Storten.** Draai de vorm om op een vlakke ondergrond. Heb je een grote vorm, leg dan eerst de ondergrond op de vorm en draai daarna beide tegelijk om.




**6. Afwerken.** Trek langzaam de vorm van het zand. Afhankelijk van hoe hard je het zand hebt aangeduwd en hoe je voorwerp eruitziet, kan het zijn dat je even op de vorm moet tikken. Werk de randjes bij met een paletmes.

# Creatief gereedschap

Je kunt zo veel doen met dit zand, de mogelijkheden zijn eindeloos! Je kunt jezelf alleen al urenlang vermaken door er gewoon wat mee te spelen. Maar wil je iets creatievers, dan zijn sommige hulpmiddelen heel handig. Je hebt vast al heel wat geschikte materialen in huis, en anders is er van alles te koop in de hobbywinkel.



Van sjablonen gemaakte vormen (zie blz. 48)



Inktroller of kleine deegroller



Palet- of pannenkoekmes met rechte rand om te snijden (of probeer een lang glaceermes)



Plakmiddelen zoals plakband, lijmpistool en hobbylijm



Vormen uit de hobby- of kringloopwinkel, bouwmarkt of gewoon uit de garage




Versieringen zoals kralen en knopen





# Middeleeuws zandkasteel


Met dit stoere zandkasteel laat je zien hoe rijk en sterk je zou zijn geweest in middeleeuws Europa. Bewaak het met ridders en maak er een katapult bij om aanvallen op de muren af te slaan!




**1. Creëer de omgeving.** Leg een groot groen foamvel neer, daarop een iets kleiner blauw foamvel en daarop weer een nog kleiner groen foamvel. Zo krijg je een slotgracht.



**2. Bouw je kasteel.** Gebruik een geschikte vorm om de muren van je kasteel te bouwen. Duw het zand goed aan, dan krijg je sterke muren.




**3. Maak de ophaalbrug.** Knip een ophaalbrug uit grijze foam en teken daarop zwarte lijnen voor de planken. Leg hem over de slotgracht.



**4. Knip vlaggen.** Maak vlaggetjes van rood karton of papier en tandenstokers. Zet ze op de torentjes.



**5. Daar komen de ridders.** Speelgoedridders beschermen je kasteel. Misschien heb je zelfs wel een stoere draak.



**6. Aanvallen!** Lijm van een plastic lepeltje en wat ijsstokjes een katapult in elkaar. Gebruik kogels van zand, kiezelsteentjes of pingpongballen om mee op de muren te schieten.

## Ideeën:

- \* Wil je het nog mooier maken, zet dan kleine gebouwen op je binnenplaats. Gebruik hiervoor de stenen vormen.
- \* Maak een kasteel dat lijkt op dat uit je favoriete ridderverhaal – misschien wel dat van koning Arthur!
- \* Bouw samen met een vriend ieder een eigen kasteel. Beschiet elkaars bouwwerk met de katapulten.





## Materialen:

- houten dienblad of deksel
- 2 papiervellen (30 x 30 cm): 1 licht- en 1 donkerblauw
- plastic palmboompje
- grote, middelgrote en kleine piramidevorm
- kleine schatten (edelsteen, munt, enz.)
- toiletrol
- rechthoekige vorm
- bolletjeslepel
- eetlepel
- speelgoedfiguurtjes
- boetseerstaafjes







**K**  
KOSMOS

Oorspronkelijke titels: *Super Sands!* en *Krazy Kool Kinetic Sand!*

Oorspronkelijke uitgever: © 2014 door Gail E. Kollmar en New Design Originals, een imprint van Fox Chapel Publishing Inc. 800-457-9112, 1970 Broad Street, East Petersburg, PA 17520, Verenigde Staten.

© 2014 Kosmos Uitgevers, Utrecht/Antwerpen

**Ontwerp binnenwerk:** Troy Thorne   **Vertaling:** Vitataal   **Omslagontwerp:** Femke den Hertog   **Photography:** Scott Kriner

**Met dank aan de kinderen: David, Elizabeth en Julia**

ISBN 978 90 4391 814 5  
ISBN e-book: 978 90 4391 815 2  
NUR 214

Alle rechten voorbehouden


Niets uit deze uitgave mag worden veelevoudigd en/of openbaar gemaakt door middel van druk, fotokopie, microfilm of op welke andere wijze en/of door welk ander medium ook, zonder voorafgaande schriftelijke toestemming van de uitgever.

Deze uitgave is met de grootst mogelijke zorgvuldigheid samengesteld. Noch de maker, noch de uitgever stelt zich echter aansprakelijk voor eventuele schade als gevolg van eventuele onjuistheden en/of onvolledigheden in deze uitgave.

Kinetic Sand™ is a registered trademark of Spin Master Ltd. Sands Alive!™ is a registered trademark of Play Visions, Inc. Neither Fox Chapel Publishing nor the contributors to *Super Sands!* are associated with, nor is this book sponsored by, Spin Master Ltd. or Play Visions, Inc.



# Bouw je eigen zandkasteel aan de keukentafel!



SuperZand is zacht en kneedbaar speelzand met heel veel mogelijkheden.

Dit speciale zand lijkt te leven in je handen; je kunt er de leukste sculpturen, zandkastelen, zandkoekjes tot piramides en dino's van zand mee maken! Ouders hoeven niet bang te zijn dat de kamer in een zandbak zal veranderen; dit SuperZand plakt niet aan handen of kleding, waardoor je het gemakkelijk kunt opruimen. En, je kunt dit zand zo vaak gebruiken als je wilt!

Het boek *SuperZand* staat boordevol creatieve ideeën waarmee je direct alle eigenschappen en mogelijkheden van dit geweldig leuke speelzand leert kennen. Leuk voor kinderen én (groot)ouders!

## **SuperZand is:**

- \* Goed kneedbaar
- \* Makkelijk in vorm te brengen
- \* Gemaakt van natuurlijke materialen
- \* Antibacterieel
- \* Hypoallergeen
- \* Niet giftig!
- \* Zacht & voelt lekker aan

**Geschikt voor kinderen vanaf 4 jaar.**

Geschreven door Gail E. Kollmar én Colleen Dorsey, de auteur van *Band-it!*, die de loomrage groot maakte in Nederland en België!



**K**  
KOSMOS