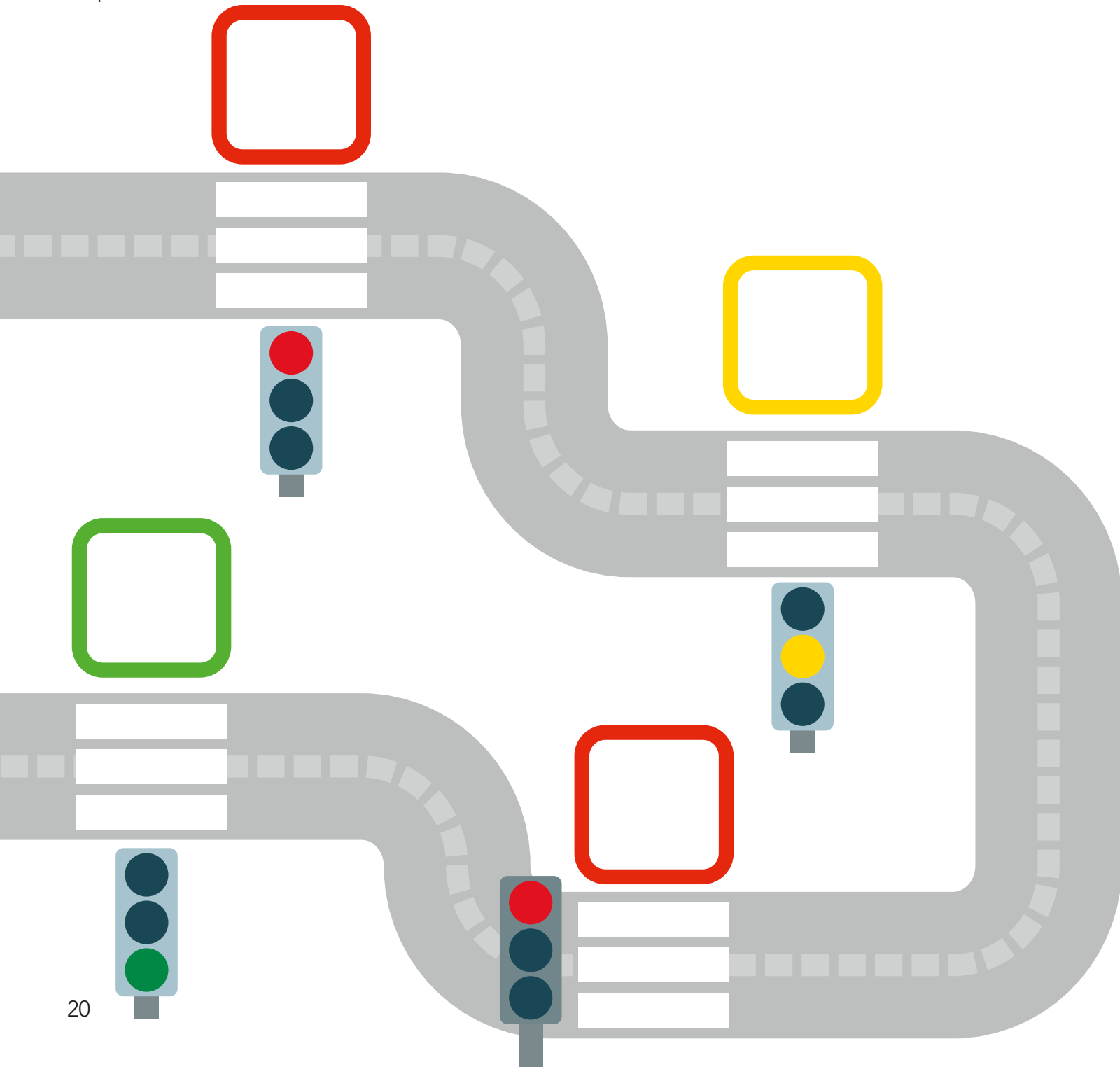


DE WEG OVERSTEKEN

Wat moet je doen bij deze oversteekplaatsen?


Kies de goede sticker bij elk stoplicht. Bij elk stoplicht moet het meisje stoppen, behalve bij groen. Dan mag ze oversteken. Let op de kleurtjes rondom de sticker en die bij de stoplichten.



BESCHERMING IN HET VERKEER

Wat zou je dragen in het verkeer?

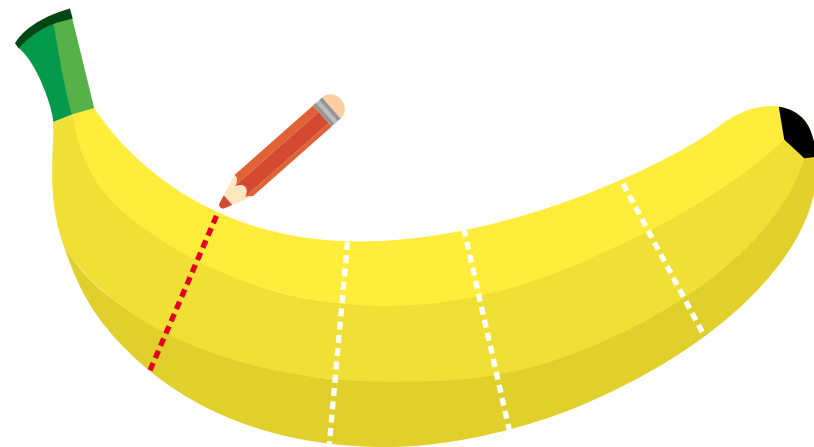
Plak de goede sticker bij elk transportmiddel. Volg dan het pad van elk voertuig naar de bescherming die je zou dragen. De kleuren van de randen helpen je daarbij.



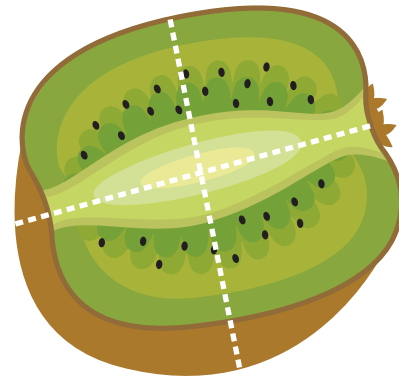
EEN SNACK IN HET PARK

Maak een mooie fruitsalade als snack voor in het park.


Verdeel met een rood potlood alle vruchten in stukjes. Volg de stippellijntjes op elke vrucht. Tel nu het aantal stukjes van elke vrucht. Verbind de stippellijntjes van het juiste getal eronder.



245



467




456

Probeer thuis eens een fruitsalade te maken!
Pak een snijplank, een fruitmesje en een kom voor de stukjes fruit.

DE KARWEITJESKETTING

**Wie gaat de tafel afruimen? Wie veegt de vloer?
Wie geeft de planten water?**

Knip de cirkels met de karweitjes uit, maak bovenaan een gaatje en trek een draad door alle gaatjes. Nu heb je een ketting met alle karweitjes!



Zet samen met je familie op een kalender wanneer iemand een bepaald klusje moet doen: vegen, afruimen of planten water geven.

MAAK EEN BOODSCHAPPENLIJSTJE

Vergelijk de lege voorraadkast met de volle en kijk wat er ontbreekt.



Kleur in de lijst hieronder de ontbrekende dingen die je moet kopen.
Kijk goed en raak niet in de war!

