


# AARDBEIEN TELLEN

Tel hoeveel zwarte punten iedere aardbei heeft en zet het getal naast de aardbei.


Om goed te tellen volg je de pijl onder de zwarte punten.



# DE VORMEN VAN DE WOLKEN

Er zijn heel veel wolken aan de hemel. Ze zijn allemaal verschillend.







Plak op iedere wolk de sticker met dezelfde vorm.



# DE KOLIBRIE

Ook de kolibrie helpt bij het bestuiven van bloemen.  
Breng hem naar zijn lievelingsbloemen: de gele en de rode.



Plak de sticker van de kolibrie net als in het voorbeeld bij alle gele en rode bloemen.



# WAKKER WORDEN, BABYDIEREN!

De babydieren worden wakker uit hun winterslaap.  
Herken jij ze?





Verbind elk dierenjong met het lichaamsdeel dat bij hem hoort.  
De kleuren van de randjes helpen.



# PLAK DE BLADEREN!

Zoveel bladeren! Kun jij ze tellen?

Plak op iedere boom net zoveel bladeren als het cijfer aangeeft.



# PADDENSTOELEN ZOEKEN

Teken een cirkel om alle paddenstoelen die je in het bos ziet.

Hoeveel heb je er gevonden? Schrijf het cijfer op door de punten van rood naar blauw te verbinden.

