


# NORA'S ZAKHORLOGE

Nora heeft een prachtig zakhorloge, maar de ketting mist een paar schakels! Help haar het weer in elkaar te zetten.

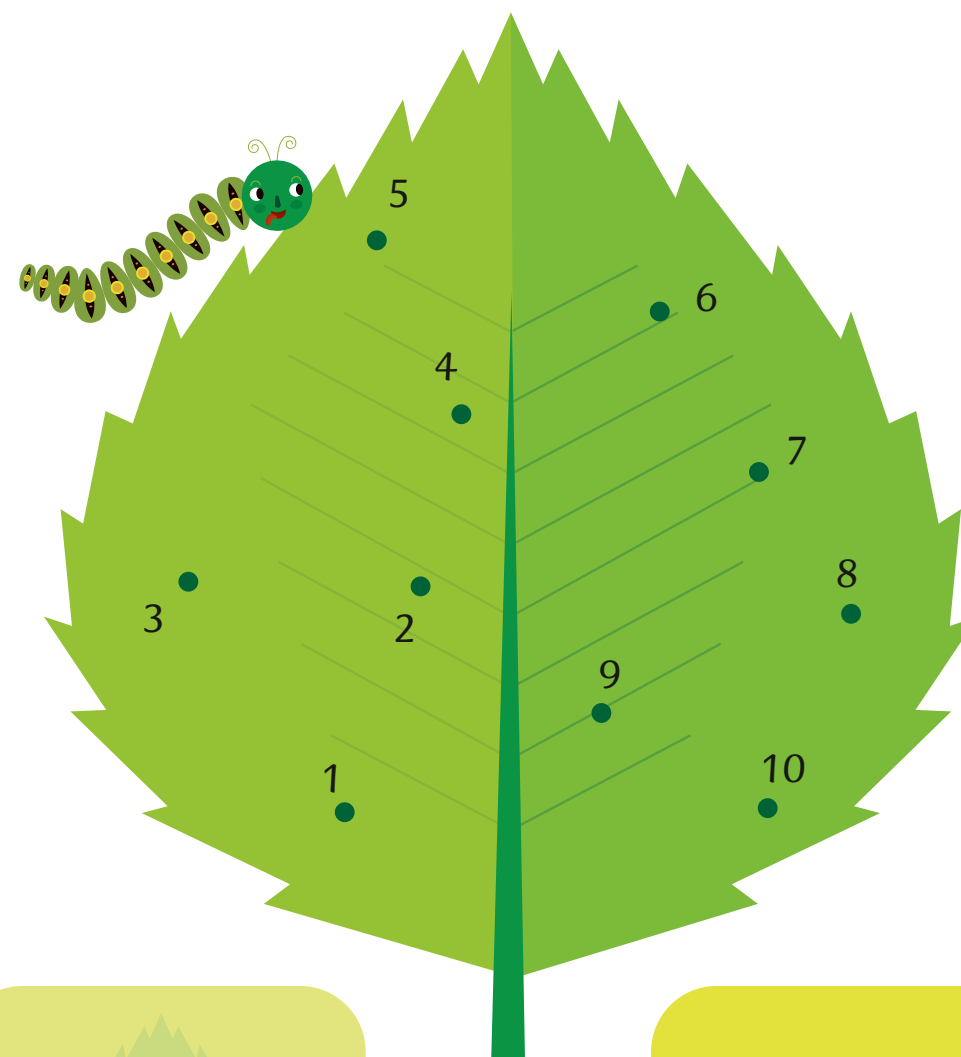
Maak de ketting compleet door de ontbrekende schakels de juiste kleur te geven. Bekijk het onderstaande voorbeeld en volg dezelfde volgorde.



# DE RUPS HEEFT HET BLAD AANGEVRETEN

Volg het spoor van de rups op het blad door de genummerde stippen met elkaar te verbinden.




Leer wat er gebeurt als er een rups op een blad klimt! Zoek de sticker met een heel blad en die met een angevreten blad. Plaats ze op de juiste plek onderaan de bladzijde.



# WAKKER WORDEN! DE LENTE IS AANGEBROKEN!

In de winter gaan sommige dieren in winterslaap om in de lente weer te ontwaken.

Deze dieren slapen in de winter. Gedurende het voorjaar komen ze uit hun holletje. Teken een lijn van elk dier naar zijn winterhol.



## WIE VERMAAKT ZICH VANDAAG OP DE SAVANNE?

**Er gebeurt van alles onder de zon van de savanne!**

Plak de dierenstickers op de juiste plek en ontdek welke dieren zich vandaag vermaken op de savanne.



## WIE VERMAAKT ZICH VANNACHT OP DE SAVANNE?

**Ook 's nachts gebeurt er van alles op de savanne!**

Kijk wat er gebeurt op de savanne als de nacht valt. Plak de stickers op de bijbehorende omlijning.

