


Simpele vormen zijn een goede basis voor kawaii; zo waren de tekeningen hieronder eerst allemaal rondjes met gezichtjes. Teken in het vak één of meer rondjes met een gezichtje en maak er dan een voorwerp van.



Je kunt deze oefening ook met andere vormen doen. Een driehoek, vierkant of een hart, probeer het maar!



AAN DE SLAG!

Nu je kennis hebt gemaakt met kawaii is het tijd om aan het echte werk te beginnen. Dit boek is verdeeld in verschillende categorieën dieren waarmee je stap-voor-stap leert hoe je de leukste kawaii-tekeningen maakt!



WILDE DIEREN

8



HUISDIEREN

15




BOERDERIJDIEREN

20



DIERENTUIN

29



ZEEDIEREN

37



VOGELS

43



INSECTEN

51




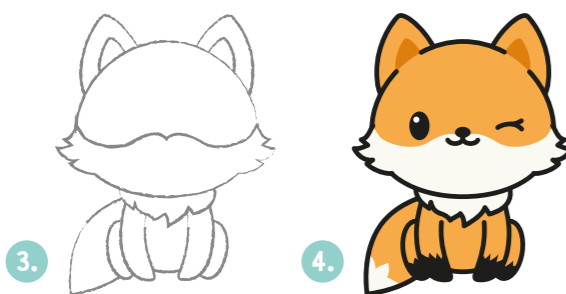

BABYDIEREN

59

WILDE DIEREN

Om te beginnen tekenen we wilde dieren die je in het bos, op het platteland of in het water zou kunnen tegenkomen. Je maakt een dier herkenbaar door zijn meest kenmerkende eigenschappen te tekenen, zoals de vorm van de oren of de kleur van de vacht.


VOS



Hetzelfde vosje op 3 verschillende manieren.





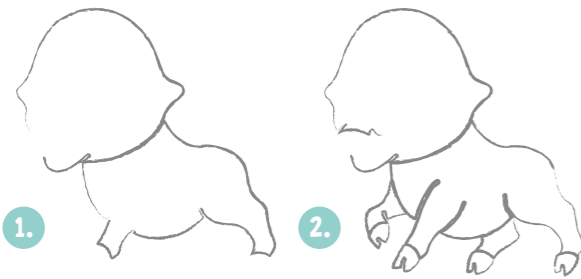
beer





wolf




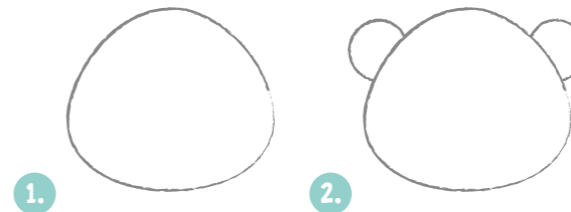
wild zwijn



hert



das



kikker

