

Inhoud

Voorwoord	7
Overzicht pictogrammen	9
I Medicijnen uitzetten	11
2 Medicijnen controleren, toedienen en registreren	13
3 Toedienen van orale medicatie	15
4 Toedienen van rectale medicatie	17
5 Toedienen van vaginale medicatie	20
6 Vaginaal irrigeren	23
7a Toedienen van medicatie via de huid - pleister	26
7b Toedienen van medicatie via de huid - zalf	29
8a Toedienen van medicijnen via de luchtwegen - inhaleren via verstuiver/dosisaërosol	31
8b Toedienen van medicijnen via de luchtwegen - inhaleren via voorzetkamer	34
8c Toedienen van medicijnen via de luchtwegen - inhaleren via poederinhalator	37
8d Toedienen van medicijnen via de luchtwegen - vernevelen	40
9a Toedienen van medicijnen via de slijmvliezen - neusdruppels	43
9b Toedienen van medicijnen via de slijmvliezen - oordruppels	45
9c Toedienen van medicijnen via de slijmvliezen - oogdruppels	47
9d Toedienen van medicijnen via de slijmvliezen - oogzalf	49
10 Bepalen van de bloedsuikerwaarde	52
11 Insuline toedienen via een prikpen - loodrechttechniek	56
12a Medicijnen oplossen en verdunnen voor injecteren	62
12b Klaarmaken van een injectiespuit	67
12c Medicijnen toedienen via subcutaan injecteren - schuine huidplooiotechniek bij naaldlengte van meer dan 8 mm	73
12d Medicijnen toedienen via intramusculair injecteren	77
13a Aansluiten van het reduceerventiel op de zuurstofcilinder	81
13b Toedienen van zuurstof met behulp van een zuurstofcilinder en een zuurstofkatheter	84

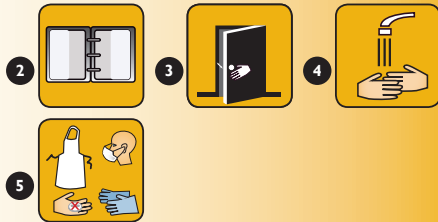
13c	Toedienen van zuurstof met behulp van een centraal toedieningssysteem	89
13d	Toedienen van zuurstof met behulp van een zuurstofbril	91
13e	Toedienen van zuurstof met behulp van een zuurstofmasker	93
14	Toedienen van een hypodermoclyse	95
15	Inbrengen van een perifeer intraveneus infuus	101
16	Controleren van een infuus	108
17	Bedienen van een infuuspomp	110
18	Medicijnen toedienen via een infuussysteem	114
19	Medicatie toedienen bij een perifeer infuus via een driewegkraantje (direct intraveneus)	118
20	Verwisselen en verwijderen van een infuus	122
21	Bloedtransfusie: het aansluiten van bloed op een infuus	127
22	Vloeistoffen toedienen via een centraal infuus	130
23	Verzorgen van een centraal veneuze katheter	133
24	Uitvoeren van een venapunctie	137

I Medicijnen uitzetten

VOORbereiding




1 Verzamel de materialen:
 – registratieformulier
 – medicijnuitzetsysteem

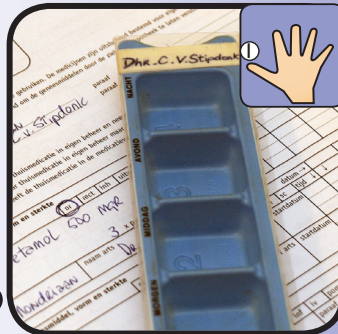


– medicijnverantwoordingskaart/cardex
 – voorgeschreven medicijnen
 – eventueel medicijnbektje

UITvoering



6 Raadpleeg de medicijnverantwoordingskaart



7 Controleer de naam van de zorgvrager (1)



8 Controleer de naam en vervaldatum van het medicijn (2)



9 Controleer de dosering (3)

UITvoering



10

Controleer de vorm en toedieningswijze (4)



11

Controleer het tijdstip van toediening (5)

AFronding



12



13

2 Medicijnen controleren, toedienen en registreren

VOORbereiding



1

Verzamel de materialen:

- registratieformulier
- voorgeschreven medicijnen



- medicijnverantwoordingskaart

UITvoering



9

Informeer de zorgvrager over:
doel, toedieningswijze en werking



10

Verstrek het medicijn



11

Controleer de inname van het medicijn



12

AFroning

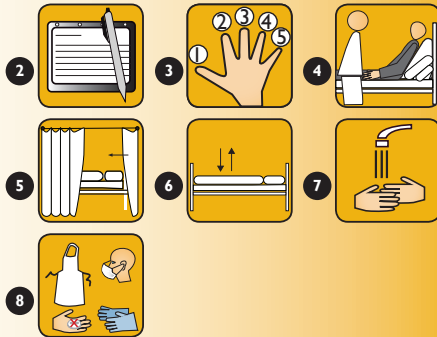


3 Toedienen van orale medicatie

VOORbereiding



1 Verzamel de materialen:
– de voorgeschreven medicijnen
– schaalte appelmoes + lepel



– glas met water of
– eventueel medicatiebekertje

UITvoering



9 Breng (indien mogelijk) de
zorgvrager in de juiste houding
(zittend)



10 Maak de tablet/de capsule
klaar voor inname



11 Of maak de vloeistof
klaar voor inname

UITvoering



12

Geef de zorgvrager de tablet aan afhankelijk van het medicatievoorschrift



13

Of de voorkeur van de zorgvrager, de vloeistof waarmee het medicijn moet worden ingenomen



14

Of laat/help eventueel de capsule met behulp van bv. appelmoes innemen



15

Controleer – afhankelijk van de zorgsetting – of het medicijn is ingenomen

AFronding

16



17



18



19



20



21

