



MET 8 MINI-SETS

5+

68 delen

BOUWSET



Avonturen voor het slapengaan



Bouwen • Lezen • Dromen





Avonturen voor het slapengaan

Geschreven door Tori Kosara
Illustraties van Sam Burtlett en
Jenny Edwards



Inhoud

- 3 Intro
- 4 Bouwinstructies: kasteel
- 6 Het magische kasteel
- 10 Bouwinstructies: tropische vogel
- 12 De vogel die niet kon vliegen
- 16 Bouwinstructies: robot
- 18 De rebelse robot
- 20 Bouwinstructies: piratenschip
- 22 De jacht op de schat
- 26 Bouwinstructies: dinosaurus
- 29 Dino's dagje uit
- 32 Bouwinstructies: ruimteschip
- 34 De race door de ruimte
- 38 Bouwinstructies: olifant
- 40 Applaus voor Simon
- 42 Bouwinstructies: spin
- 44 Sam Spin kan niet slapen



Routines voor het slapengaan

Slaap is belangrijk, zeker voor kinderen. Maar soms is het moeilijk om de rust te vinden om in slaap te vallen. Het goede nieuws is dat een vaste routine voor het slapengaan je kind kan helpen om de benodigde goede nachtrust te krijgen. Met rustgevende activiteiten en verhaaltjes voor het slapengaan bouw je niet alleen een band op met je kind, maar vergroot je ook zijn creativiteit en verbeter je zijn taalontwikkeling, zijn sociaal-emotionele en zijn probleemoplossende vermogens.

Probeer dit eens: doe tenminste 30 minuten voor het slapengaan alle schermen uit, zodat je kind makkelijker in slaap kan vallen en blijven.

Met de steentjes en verhaaltjes in dit boek kun je een gezamenlijke routine creëren waar jullie allebei naar uitkijken. Geniet samen van het bouwen en fantaseren. Iedereen in het gezin zal hierdoor waarschijnlijk beter slapen. Bovendien leg je de fundering voor een gezond slaappatroon waar je kind zijn leven lang voordeel van zal hebben.

— Lauren Hale, PhD

Slaapexpert en professor aan de Stony Brook University in New York, VS

Tijd om te bouwen


Bij dit boek vind je de steentjes om acht mini-bouwwerken te maken. Kies een bouwwerkje uit en zoek de steentjes bij elkaar die erbij horen (je kunt maar één voorbeeld per keer bouwen). Op de 'bouwinstructies'-pagina's in het boek vind je een duidelijke stap-voor-stapuitleg voor je bouwavontuur. Op de pagina's daarna heeft het bouwwerk steeds de hoofdrol in een leuk verhaaltje voor het slapengaan waar je de hele nacht over kunt dromen!

Tijd om te spelen

Na een goede nachtrust kun je de volgende dag met je LEGO® steentjes misschien nog andere dingen bouwen die bij het verhaal van de avond ervoor horen. Een lekker bed voor de spin Sam bijvoorbeeld of een schatkist voor de piraten. Of bouw een heel eigen bouwwerk met de steentjes bij dit boek. En verzin dan een avontuur dat je figuurtje beleeft. Laat je mooiste dromen waar worden met je bouwwerken!

Bouw jij
morgenochtend
een lekker bed
voor me?





Kasteel

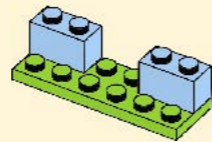
Hoe zou het zijn om in een kasteel te wonen? Pak de steentjes van dit boek erbij, volg de instructies hieronder en ga op een koninklijk avontuur.



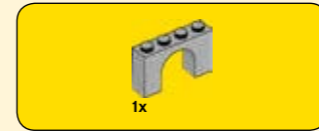

1



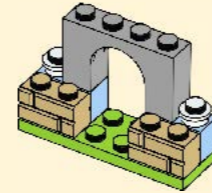
2



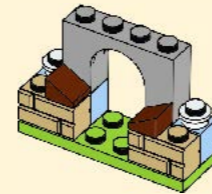
3




4



5



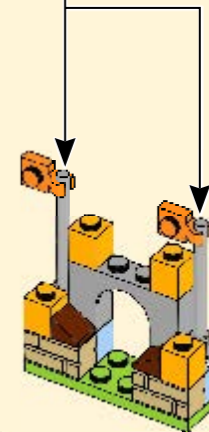
6



7



2x



5

Wist je dat?

De eerste kastelen, die iets van 1000 jaar geleden werden gebouwd, waren van hout en aarde. Pas later werden ze van steen gemaakt.

Het magische kasteel

Op een avond keek prinses Uppie uit het raam van haar slaapkamer naar de sterren. “Ik verveel me,” zei ze tegen niemand. Al zo lang ze zich kon herinneren zat de prinses opgesloten binnen de kasteelmuren.

“We willen niet dat je iets overkomt!” hadden haar ouders koning Zenuwpees en koningin Piekerteveel gezegd. En daarom was de arme prinses nog nooit buiten geweest.

Er **schoot** een vallende ster voorbij. Prinses Uppie kneep haar ogen dicht en deed een wens. “Als ik het kasteel niet uit mag, dan wens ik dat het kasteel me meeneemt om de wereld te zien!”

Toen ze haar ogen weer opendeed, zag ze nog steeds hetzelfde uitzicht dat ze haar hele leven al zag. De prinses zuchtte. Haar kamer was best leuk, dacht ze, en ze keek naar de bergen speelgoed en stapels boeken. Maar ze wilde een echt avontuur beleven. Opeens begon het kasteel **te beven en te bibberen**. Met een schok kwam het gebouw los van de grond en vloog de lucht in.

“Het is gelukt!” riep de prinses.

Door het raam zag prinses Uppie de wereld voorbij zoeven. Toen landde het kasteel met een bons en prinses Uppie viel op de grond.

“Ooo!” De prinses klapte in haar handen toen ze door het raam keek. “Een vulkaan!”

“Wah! Heet!” gilde een koninklijke wachter beneden. “Een hete vulkaan!” De wachter rende het kasteel in.





Avonturen om heerlijk van te dromen!

Reis de wereld rond in een magisch kasteel. Leer vliegen boven het oerwoud. Vaar over de zeven zeeën op zoek naar de verborgen schat. Race door de ruimte in een ruimteschip!



Bouw één van de acht LEGO® mini-sets en lees het verhaal dat erbij hoort.

“Rustgevende activiteiten en verhaaltjes voor het slapengaan kunnen je kind helpen bij een goede nachtrust.”

– Lauren Hale, PhD, slaapexpert



LEGO, the LEGO logo, the Minifigure and the Brick and Knob configurations are trademarks of the LEGO Group. All rights reserved. ©2019 The LEGO Group. Manufactured by Dorling Kindersley, 80 Strand, London, WC2R 0RL, UK under license from the LEGO Group.

WAARSCHUWING!
Verstikkingsgevaar
Bevat kleine onderdelen



PUBLISHED BY
MEIS & MAAS
VLIEGTUIGSTRAAT 6-H
1059 CL AMSTERDAM
WWW.MEISENMAAS.NL



9 789030 504696

Geprint in China

LEGO ELEMENTS MADE IN DENMARK, HUNGARY, MEXICO, CHINA, AND THE CZECH REPUBLIC.