

100% ONOFFICIEEL

FORTNITE



HANDBOEK

ESSENTIËLE TIPS VOOR NOOBS

Het beste aan Fortnite is dat je het meteen kunt spelen! In dit boek wordt uitgelegd hoe je een Victory Royale kunt winnen, maar zó begin je meteen aan de actie!

BEREID JE VOOR OP DE STRIJD!

1 KIES DE MODE

Op het Lobby-scherm kies je welke mode je wilt spelen. Er zijn verschillende varianten. De belangrijkste vraag is: wil je alleen spelen, met een ander als duo of liever in een team van maximaal 50 spelers.



2 ALLES HOREN

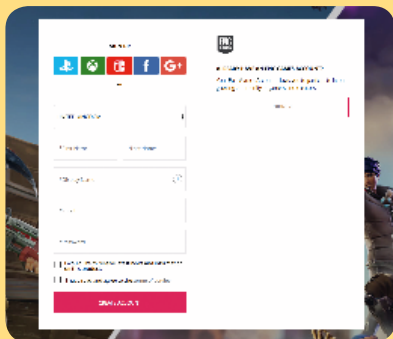
Met een koptelefoon op speel je een stuk beter, of je nou alleen of in een team speelt. Je kunt met elkaar praten, de vijand horen aankomen en het geluid van verborgen gouden lootkisten opmerken.

3 VANUIT DE LUCHT

Na een kort verblijf op 'Spawn Island' (oefen hier met de besturing) ga je met de Battle Bus mee. Vanaf grote hoogte zie je het eiland. Kies een plek om te landen en laat je vallen!

MAAK EEN ACCOUNT AAN

Als je *Fortnite* wilt spelen, moet je een Epic Games-account hebben. Registreren gaat snel. Je hebt alleen je naam, een schermnaam (niet je echte naam gebruiken, verzin iets leuks), je e-mailadres en een wachtwoord nodig. Als je een account hebt aangemaakt, kun je inloggen. Je MOET de End User License Agreement accepteren, dus vraag hulp aan je ouders.



4 VERZAMELEN EN BOUWEN

Als je landt, heb je een houweel in je handen. Gebruik hem! Hak bomen, gebouwen, voorwerpen... alles wat je maar kunt gebruiken om te bouwen. Oefen zo veel mogelijk met bouwen.



5 VERKEN HET EILAND

Het maakt niet uit waar je op de kaart landt, er zijn altijd wel wapens en gouden kisten in de buurt. Zoek goed in je omgeving en pak alles wat handig is.




6 HOU DE STORM IN DE GATEN

De storm is angstaanjagend, maar ook voorspelbaar. Hou in het begin van de game de kaart in de gaten om snel de route naar de veilige zone te kunnen zien. Haast je niet, maar hou wel de aftellende klok in de gaten.




7 BEWAPEN JEZELF... SNEL!

Een van de eerste dingen die je nodig hebt, is een wapen. Je landt vaak in de buurt van andere spelers die je willen pakken. Als ze je spotten voordat je een wapen hebt, ben je bijna kansloos. Pak snel een wapen!



8 WERK GEORGANISEERD

Met een druk op de knop orden je de inventaris. Kies zelf je methode. Wij hebben eerst onze favoriete wapens en verband of schilden als laatste. Oefen met wisselen tussen voorwerpen. Dat is vaak sneller dan herladen...



IN DE LOBBY

Als je je geregistreerd hebt voor een Epic Games-account, ga je naar de Lobby. Hier vind je gameplaymode-instellingen, dagelijkse uitdagingen, voortgang en meer. Als je de informatie in dit scherm hebt geraadpleegd, ben je klaar voor je eerste Battle Royale. ZET 'M OP!

SEIZOENSINFORMATIE

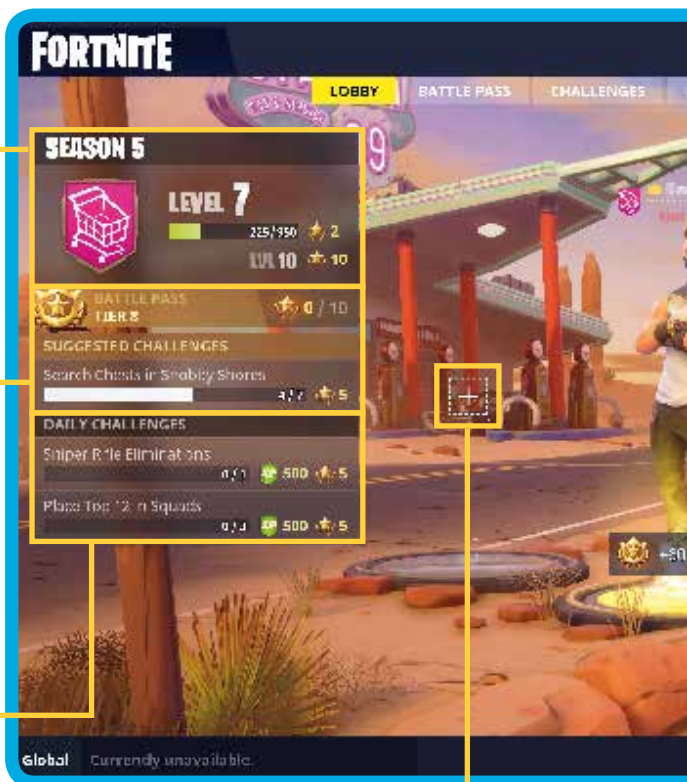
Fortnite heeft bepaalde speelperioden die Seasons worden genoemd. Daarin verdienen je ervaringspunten (XP) en ga je omhoog in Season Levels. XP krijg je door wedstrijden te spelen en dagelijkse uitdagingen te voltooien. Als je een level omhoog gaat, krijg je Battle Stars. Hier zie je je Season Level, hoeveel XP je hebt en hoeveel je nodig hebt om naar het volgende level te gaan. Als er een nieuwe Season begint, begint je Season Level weer onderaan.

PASS TIERS

Hier staat welke Tier je hebt bereikt in het Battle Pass (of Free Pass) systeem. Je hebt tien Battle Stars nodig voor een hogere Tier. Hier zie je hoeveel je er nodig hebt. Als je Tiers omhoog gaat, ontgrendel je meer beloningen.

DAGELIJKE UITDAGINGEN

Elke dag zijn er nieuwe uitdagingen, de Daily Challenges, zoals vijanden uitschakelen met een assault rifle of in de Top 6 in Squads-mode eindigen. Je kunt hier zien hoe vaak je de uitdaging moet voltooien en hoeveel XP en Battle Stars je krijgt als het lukt. Met Battle Stars kun je een hogere Tier krijgen voor coole beloningen.



SQUADVAKKEN

Elk van de vier squadleden (inclusief jij) heeft zijn eigen vakje in Squads-mode. Klik op een leeg vakje en scroll door je Epic Friends-list als je met vrienden wilt spelen. Stuur een uitnodiging en zie ze in het vakje verschijnen als ze deze accepteren.

V-BUCKS & VRIENDEN

Hier kun je zien hoeveel V-Bucks je nog hebt (meer over V-Bucks op pagina 20) en hoeveel Epic Friends online zijn (zodat je met hen kunt spelen).

SETTINGS-MENU

Met deze knop ga je naar de instellingen om het beeld of het geluid aan te passen. Zet hier bijvoorbeeld het spraakgeluid van andere spelers uit. In dit menu kun je de besturing aanpassen, de privacy-instellingen wijzigen en je Epic Friends op verschillende apparaten en platformen beheren.

WIST JE DAT?

*Je kunt twee vijanden tegelijk uitschakelen in Duos-mode! Als iemand zijn teamgenoot komt genezen, probeer ze dan **ALLEBEI** tegelijk te raken. **BOEM!***

WEDSTRIJDTYPE

Hier kun je Solo, Duos of Squads kiezen. Af en toe zijn er tijdelijke speelmoden, die soms maar een paar dagen beschikbaar zijn. In Duos en Squads kun je "Fill" of "Don't Fill" kiezen. Als je "Don't Fill" kiest, krijg je geen team toegewezen. Kies je "Fill", dan word je aan drie willekeurige teamgenoten gekoppeld.

TOP TIP

Als je een echte uitdaging wilt of met vrienden speelt, kies je 'Don't Fill'. Anders kies je altijd voor 'Fill' (zie Wedstrijdtype). In het ergste geval zijn de willekeurige spelers nutteloos. Maar wie weet, helpen ze je wel te **WINNEN!**

NIEUWSKNOP

Hier vind je het laatste nieuws van Epic Games, zoals game updates, nieuwe modes, Wapens, emotes en meer.



SPEELKNOP

Als je op 'Play' knop drukt, ga je naar 'Spawn Island'. Tijdens het wachten op de Battle Bus naar het slagveld kun je loot pakken, schieten, bouwen, rondrennen en dansen! Je bent hier niet lang en je acties hebben geen gevolgen, maar je kunt wel oefenen met bouwen en op vijanden richten.

PASSEN EN CHALLENGES

In *Fortnite* heb je toegang tot twee verschillende passen: de Free Pass en de Battle Pass, die elke Season weer worden vervangen. Je moet betalen voor de Battle Pass, maar beide types belonen je met loot als je verder komt. De beloningen maken je niet beter, maar je ziet er wel extra cool uit!

VOORTGANG

Of je nu een gratis of betaalde Pass hebt, je komt verder in de game door Battle Stars te verzamelen en door je rang te verhogen via het Tier-systeem. Je kunt alle beschikbare beloningen voor elke Tier zien in het tabblad Battle Pass van het hoofdmenu.



EEN HOGERE TIER

Elke Pass is onderverdeeld in Tiers die gepaard kunnen gaan met een bepaald type loot, van geweldige emotes tot coole voorwerpen zoals skins, zwefeffecten en zelfs extra V-Bucks! Je hebt Battle Stars nodig om een Tier verder te komen. Je Tier-niveau staat linksboven in het Battle Pass-menu. Aan het groene vinkje kun je zien welke beloningen je hebt verdiend.

BATTLE STARS

Je hebt Battle Stars nodig om verder te komen in de Battle Pass of Free Pass. Dat gaat het snelst met challenges. Met de dagelijkse challenges kun je vijf Battle Stars halen, met de wekelijkse nog meer. Je krijgt ook Battles Stars door je Season Level te verhogen als je meer XP verdient.



WEKELIJKSE CHALLENGES

In de Battle Pass kunnen spelers wekelijks nieuwe challenges doen. Net als bij de dagelijkse challenges zie je op het scherm de beloning en hoe vaak je een challenge moet voltooien om te winnen. Als je alle challenges van de week voltooit, krijg je HEEL VEEL XP. Als je laat in de Season begonnen bent of niet wilt betalen voor de Battle Pass, kun je ook met de Free Pass allerlei challenges voltooien.



SNEL EEN HOGERE TIER

- **MEESTERDIEF** Verdien XP zonder te schieten, pak munitie-kratten, gouden kisten en voorraad-droppingen om je level te verhogen.
- **OP NAAR DE TOP** Als je hoger eindigt, krijg je meer XP. Verstop je in de veilige cirkel en vecht alleen als het nodig is om een goede positie te houden.
- **SCHAKEL HEN UIT** Spoor vijanden op, kom zo dicht mogelijk in de buurt en schiet. Voor elke uitschakeling krijg je veel XP.
- **KOOP DE BATTLE PASS** Al je harde werk kan meer opleveren als je kiest voor de Battle Pass. Je krijgt de gehele Season meer XP.
- **SQUAD-DOELEN** Werk samen met vrienden in Squads of Duos. Voor elk teamlid met een Battle Pass, krijg je 10% extra XP, dus 40% als je Squads speelt.

JE LOCKER VULLEN

Waar je **SUPERCOOLE** outfits en spullen worden opgeslagen? In je Locker natuurlijk! Alle spullen die je hebt verdiend in de Battle Pass of hebt gekocht in de Item Shop zie je hier terug. Je wint er geen Victory Royale mee, maar je ziet er wel goed uit

VLAG

Als je op het vlaggenvakje in het Lobby-menu klikt, kun je je eigen vlag bewerken. Kies vormen zoals houwelen, raketten, bommen, sterren en lama's. Je kunt kiezen uit 21 kleuren. Er zijn meer pictogrammen te verdienen als je in level omhoog gaat en verder komt in de Battle Pass.

OUTFITS

Vecht in stijl op het slagveld! Er zijn veel geweldige outfits die je kunt verdienen in de Battle Pass of kunt kopen in de Item Shop. Als ze eenmaal in je Locker verschijnen, raak je ze nooit meer kwijt.

BLING OP JE RUG

Zoals de naam doet vermoeden, draag je deze modieuze voorwerpen zoals capes, vleugels en rugzakken achterop je gevechtsoutfit. Je verdient deze 'back bling' als je verder komt in de Battle Pass, maar ze worden ook cadeau gedaan als je bepaalde outfits in de Item Shop koopt.




VERZAMELGEREEDSCHAP


Als je aan een *Fortnite*-game begint, krijg je een standaard pikhouweel om hout, steen en metaal te verzamelen voor het bouwen van een fort. Je kunt meer verzamelgereedschappen krijgen en deze hier opslaan. Ze zijn verkrijgbaar in de Battle Pass of door V-Bucks uit te geven in de Item Shop.

EMOTES

Je kunt zes emotes toewijzen aan een *Fortnite*-game om je uit te drukken met dansjes en gebaren. De Free Pass heeft één standaard emote. In de Battle Pass of de Item Shop kun je er meer krijgen.



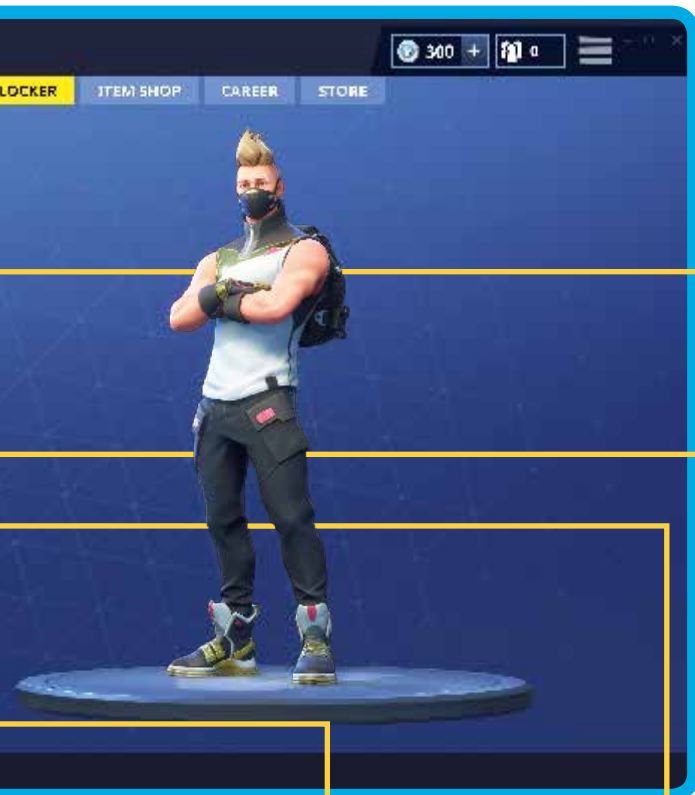
GROOVE JAM



DANSJES



WIGGLE



ZWEEFEFFECT

Een zwefeffect ('contrail') is een speciaal effect achter je *Fortnite*-personage als je vanuit de Battle Bus naar het eiland skydivet. Kies een zwefeffect om in stijl in de strijd te vallen! Op dit moment is de Battle Pass de enige manier om nieuwe zwefeffecten te krijgen.

LAADSCHERMEN

Op de pc, Mac en mobiele apparaten is het mogelijk om de schermen te kiezen die tijdens het laden van *Fortnite* zichtbaar zijn. Deze kunnen worden opgeslagen in je Locker. Misschien minder spannend dan outfits en back bling, maar je kunt ze krijgen door omhoog te gaan in Tier via de Battle Pass.

GLIDERS

Kom stijlvol op het slagveld terecht met een van de fraaie *Fortnite*-gliders. Er is veel keuze. Onze favoriet is momenteel de Viking-lamaboot! Net als alle voorwerpen in je Locker kun je nieuwe gliders krijgen door V-Bucks uit te geven of door in Tiers omhoog te gaan in de Battle Pass.

LEUKE VOORWERPEN

Je kunt nu bijvoorbeeld basket-, strand- en golfballen verdienen in de Battle Pass. In Lazy Links kun je een hele ronde golf spelen! 'Toys' kun je in een emotevakje plaatsen en voor de lol gebruiken, maar je wint er geen Victory Royale mee.

100% ONOFFICIEEL

FORTNITE

HANDBOEK



Betreed de wereld van *Fortnite: Battle Royale*, het grootste gratis gamefenomeen!

Het 100% onofficiële *Fortnite* handboek bevat tips, adviezen en weetjes voor nieuwsgierige beginners én doorgewinterde gamers. Alles wat je moet weten over bouwen, vechten, items en tactieken, vind je in dit boek!

Dus zet je PC, Mac, Xbox One, PS4, Nintendo Switch, iPhone of iPad maar aan en maak je klaar voor de strijd!



Bepaalde onderdelen van dit boek bevatten materiaal met handelsmerken en/of auteursrechtelijk beschermd materiaal van Epic Games, Inc. Dit materiaal is niet officieel en wordt niet ondersteund door Epic.

www.melsenmaas.nl



MEIS & MAAS