


JOZUA DOUGLAS

professor PRANK

NIET VOOR
OUDERS!

Hoe word je een
absolute foptopper?



VERPLICHTE LESSTOF

JOZUA DOUGLAS

professor
PRANK


Hoe word je een
absolute foptopper?

TEKENINGEN VAN GEERT GRATAMA


 UITGEVERIJ
De Fontein
JEUGD

Inhoud

Wacht even!	11
Hoe word je een foptopper?	14
Prank-etiquette	18
Grappentoets	21
De onvergetelijke grappen van professor Prank	23
Vieze cola	24
Colafontein	25
Colatijdbom	27
Lek flesje	28
Limonadelol	30
Prankoorlog	32
Op eieren lopen	34
Erin getuind	35
De plantenfluisteraar	37
Toetsentuintje	40
Gazongrap	41
Hacker	43
Nee = ja	45
Let op je spelling!	47
Klokkenlol	49
Barst!	51
Gezocht!	53
Meer beeldschermgrappen	55
Spooktv	57
1 april	59
Melkmop	63
Jus de fromage	64
Meer ontbijtgrappen	66
Schudden voor gebruik	68




Raar rietje	69
Beste 1 aprilgrappen ooit	71
Knalduivels	77
Hoge nood	79
Dwarse drol	80
Meer wc-grappen	84
Scheetformule	85
Scheetkunst	87
Ooievaarskuitenvet	90
Varkenspoten	92
Foute ringtone	93
Berichtengein	95
Irritante tante	102
Lol met geluiden	104
Meneer De Leeuw	108
Vreemd telefoontje	110
Voicemailop	112
Geflest	113
Spooktelefoon	115
Bellen met de hemel	116
Blikje verrassing	117
Heb jij al je vingers nog?	119
Vingertopje in de chili	121
Wat je vindt mag je houden	123
Losse vinger	125
Broodje vingers	126
Aardappelijs	128
Vieze cupcake	129
Gefeliciteerd!	131
Vleeslolly	132
Mayosoesjes	134
Fopkots	135
Duurzame fopkots	136
Bananananana	137
Snoep verstandig	138




Oreoprank	140
Pesten of prancken?	141
Vliegen eten	142
Poep-prank	144
Vogelpoep proeven	146
Mayomop	147
De feestwinkel top 10	149
IJsgein	152
Vliegenplaag	153
Insect in lamp	154
Slang	155
Fopspin	156
Scheetkussen	158
Paas-prank	159
Paashaaspret	160
Verrassingseitjes	161
Tandarts	162
Jeukaanval	163
Plakband-pranks	164
Foliefun	168
Wiebeloogjes	170
Muizenmop	171
Vermiste rat	172
Hoe overleef ik 1 april?	174
Ontvoerd door aliens	176
Dode inbreker	177
Jump scare	178
Achterhoofd	180
Slijmgein	181
1 aprilbom	183
Beetje melig	184
Knaltaart	186
Boobygrap	188
Stoeltoeter	190
Coole toeter	192

Ken je klassiekers	194
Holy chips	196
Chocosurprise	199
Koffievlek	201
Slagroomdroom	203
Foute grappen	204
Onzichtbaar touw	207
Om het hoekje	209
Paraplu-prank	210
Vreemde vogel	211
Duikbrileend	213
Zware rugtas	215
1 aprilgrappen van het jeugdjournaal	216
Wisseltruc	219
Fopzeep	220
Te hard gepoetst	221
Tandpastafontein	223
Het water is op	224
Bloeddouche	226
Campinggein	227
Föhnrap	228
Krimpemde schoenen	230
Fopsokken	231
Verschrikkelijk ongeluk	232
Goocheltruc	234
Pasgeverfd	236
Ha-ha-hatsjoe	238
Museummop	239
Geldboekje	241
Oude krant	243
Boekenprank	245
Fout geparkeerd	247
Rijkswegenfonds	250
Gereedsgrapskist	248
Aan de slag!	256





Wacht even!



Voor we beginnen moet ik eerst iets uitleggen over dit boek. Let goed op! Dit is **GEEN** voorleesboek.

Misschien zit je nu gezellig met je vader of moeder op de bank. Of erger nog: met allebei tegelijk (lekker knus tussen hen in). Misschien proberen ze je nu, op dit moment, wel voor te lezen uit dit boek.

Stop! Trap er niet in! Denk eerst even goed na: **WAAROM** willen je ouders¹ dit boek zo graag voorlezen? Om je iets te leren? Denk je dat echt? Nou, dan heb je inderdaad nog veel te leren.

Laat me het even goed uitleggen: Jouw vader en moeder willen jou dolgraag voorlezen uit dit boek **OMDAT ZE WILLEN WETEN WAT ERIN STAAT!**

En dat is zeer onverstandig. De inhoud van dit boek is strikt geheim. Het gaat namelijk over pranks. En zeg nou zelf: dat is niet het soort informatie dat je wilt delen met je ouders.

Zijn ze al gestopt met voorlezen? Of doen ze net of er niets aan de hand is? Lezen ze door met een grote grijns op hun gezicht? Lezen ze door alsof het niet over hen gaat? Alsof er voor hen een uitzondering bestaat? Alsof ze je vrienden zijn?

¹ Of broertjes, zussen, opa's, oma's, ooms, tantes, honden, katten, cavia's, konijnen, etc.

Nou, dat is dus niet zo.

Luister goed! Er staat je nu maar één ding te doen: red wat er te redden valt. Grijp het boek. Gris het uit hun handen. Doe het snel. Doe het nu. Want dit boek is compleet waardeloos als je ouders het hebben gelezen.

Neem het boek en smeer hem! Maakt niet uit waarheen.

Ben je veilig?

Niemand in de buurt? Ik bedoel echt niemand? Dus ook geen broertjes of zusjes?

Verstop het boek dan goed. Zorg dat niemand het te pakken krijgt!

Tips voor het verstoppen van een boek

Een boek verstoppen is niet zo moeilijk. Er zijn genoeg plaatsen te verzinnen waar je het zou kunnen verbergen:

1. achter de boeken in je boekenkast
2. onder je matras
3. in je kleerkast, tussen je onderbroeken
4. achter de verwarming
5. in de stofzuiger
6. in de buik van een oude knuffelbeer
7. in een hol boek!

Maar je wilt het boek natuurlijk ook lezen. Hoe verstop je het terwijl je leest? Je ouders zullen ontzettend nieuwsgierig worden als ze je ermee zien. En ze zijn gewaarschuwd! Ze weten dat hun iets te wachten staat.

Daarom kun je een boek als dit het best in het volle zicht verstoppen.

Dat gaat als volgt:

1. Om dit boek zit als het goed is een papieren boekomslag.
2. Haal het boek er voorzichtig uit. (Je zult zien dat er aan de binnenkant van het omslag een ander, supersaai, omslag staat.)
3. Draai het omslag om en stop het boek in de saaiie versie.
4. Je hebt nu een boek met een fop-omslag.
5. Iedereen denkt nu dat je een supersaai boek leest.
6. Niemand weet wat jij echt leest!

Heeft dit boek geen omslag? Raak niet meteen in paniek. We hebben een oplossing voor je:

1. Download het fop-omslag via deze QR-code.



2. Print het in kleur.
3. Knip het uit, plak de beide delen aan elkaar en vouw het omslag netjes rond je boek.



Hoe word je een foptopper?

Ik ben Professor Prank, hoogleraar in de Hogere Fopkunde en doctor in de Theoretische Moppologie. Ik geef al ruim een eeuw les aan de Universiteit der Geestige Wetenschappen en won onlangs de Nobelprijs voor mijn ontdekkingen in de Praktische Grappologie.

Dit boek bevat al mijn kennis over pranks, moppen, practical jokes, 1 aprilgrappen, of hoe je ze ook wilt noemen.

Een goede grap uithalen is niet makkelijk.

Grappen maken is een ernstige zaak. Het vereist training en jarenlange studie.

Maar het belangrijkste van alles wat je moet leren is dit:



DOE NORMAAL!

Als je een echte geinbaas wilt worden, moet je vooral heel normaal kunnen doen.

Als jij je moeder bijvoorbeeld een glaasje kaaslimonade geeft (in plaats van sinaasappelsap), dan is het de kunst om daar vooral heel normaal bij te kijken.

Ga niet naast haar staan. Staar niet naar het glas. Moedig haar niet aan om het vlug op te drinken. En ga

er vooral niet bij staan giechelen. Dat doe je normaal toch ook niet?

Nee, je zet je normaalste gezicht op en gaat verder met je bezigheden.

Ondertussen hou je haar wel goed in de gaten — want je wilt natuurlijk wel haar gezicht zien als ze de kaaslimonade opdrinkt.

Een echte Prank Master is dus vooral Mr. Normaal. Of ook wel: Prins Niks Aan De Hand. Als foptopper zul je het normaal doen dus goed onder de knie moeten krijgen.

Vind je het lastig om gewoon te kijken? Oefen dan eens voor de spiegel. Kijk jezelf aan terwijl je aan saaie dingen denkt, zoals duffe dictees, de tafel van ontelbaar of het zevende snurkconcert van Sergeï Gaapmaninov.

Daarnaast is het zaak deze lesstof goed te bestuderen.


1. Leer dit boek volledig uit je hoofd (zodat niemand je deze bijzondere kennis ooit nog kan afnemen).
2. Oefen geduldig. Probeer van grappen maken een dagelijkse gewoonte te maken.
3. Hou je aan de regels (blz. 19). Want voor je het weet ontploft er iets, is iemand zijn been kwijt, wordt de kat kwaad of begint je zusje te brullen. En dat willen we niet.



Rangen binnen de Praktische Grappologie

Als je dit doet, zul je langzaam stijgen in de rangen van de Praktische Grappologie. Dit zijn de rangen die in 1932 zijn vastgesteld door de commissie van eminente Grappologen tijdens een Grote Prankster Conferentie in Genève. Dit is het pad dat jij moet afleggen om een Grote Goddelijke Geinbaas te worden.

1. Leukerd
2. Assistent Scheetzak
3. Fopneus 0.0
4. Fopneus 0.1
5. Fopneus 0.2
6. Feestmeester
7. Pretspetter
8. Lolbroek S
9. Lolbroek M
10. Lolbroek L
11. Lolbroek XL
12. Foptopper
13. Strekenmeester
14. 1 aprilgiller
15. Graptapper 3e klas
16. Graptapper 2e klas
17. Graptapper 1e klas
18. Chef poetsenbakker
19. Moppenmaestro
20. Geniale Grolldoller
21. Lachbaas L.O.L.
22. Mega Dismaster



23. Prankpipo Pro
24. Doctor Prankenstein
25. Generaal Grapjurk
26. Pranker-in-chief
27. Albert Geinstein
28. Gi-Ga-Geinbrein XXXL
29. Prins Paljas
30. Geinkeizer
31. Supermopman
32. Prank President
33. Legendarische Space Clown
34. Grote Goddelijke Geinbaas

Hoe ver ben jij? Waarschijnlijk zit je net als de meeste mensen op het niveau van een 'Leukerd'. Misschien heb je wat ervaring en mag je jezelf inmiddels al 'Assistent Scheetzak' of 'Fopneus 0.0' noemen.

Na dit boek ben je ongetwijfeld wat verder, al denk ik niet dat je de hoogste rangen snel zult bereiken. Deze levels zijn voorbehouden aan de echte genieën in ons vakgebied. Een Grote Goddelijke Geinbaas, bijvoorbeeld, is in staat om een oerknal te produceren met een scheetkussen. Zo ver ben jij natuurlijk nog lang niet.

Maar genoeg geleuterd. Laten we beginnen!

DE REGELS

Prank-etiquette

Als je bij de koning gaat eten, krijg je eerst een aantal belangrijke regels te horen. Regels over hoe je je behoort te gedragen.

Hoe je je vork vasthoudt (bij de steel). Wat je allemaal wel en niet met een servet mag doen. En welke geluiden je tijdens het eten absoluut niet mag maken.

Dat heet met een deftig woord: etiquette.

Ook voor pranks bestaat er een etiquette. Veel regels zijn er gelukkig niet. Maar ze zijn wel belangrijk. Dit zijn de drie basisregels binnen de Praktische Grappologie.

Als je je hieraan houdt, kun je uitgroeien tot absolute foptopper.



Drie dingen die je absoluut nooit mag vergeten:

1. Pesten is niet grappig

Een grap is alleen leuk als IEDEREEN er achteraf om kan lachen. En als ik zeg IEDEREEN, dan bedoel ik ook IE-DER-EEN. Dus ook het slachtoffer!

Kies je slachtoffer daarom zorgvuldig. Neem iemand met humor. En kies zeker niet iemand die al veel gepest wordt. Want voor hem of haar kan een onschuldig grapje al heel vervelend zijn.

Heb je de prank gefilmd en wil je hem online zetten? Vraag dan altijd eerst toestemming aan je slachtoffer.

2. Wees voorzichtig met dieren

Hoewel het bewezen is dat dieren kunnen lachen,² hebben ze over het algemeen geen humor. Een grap zullen ze dus niet begrijpen en zeker niet waarderen. Daarom kun je je grappen beter bewaren voor iemand van je eigen soort.

3. Maak niemand dood, maak niets kapot

Je begrijpt vast wel dat er weinig te lachen valt als er iemand gewond raakt of doodgaat. Of als er waardevolle spullen kapotgaan.

Denk daarom goed na voor je een grap uithaalt. En ook waar je hem uithaalt. Er zijn wel eens mensen overleden door een prank. En wist je dat er wel eens een oorlog is uitgebroken vanwege een grap? (Zie blz. 32).

² Uit wetenschappelijk onderzoek blijkt dat zeker 65 diersoorten kunnen lachen. Denk aan mensapen, koeien, orka's, papegaaien, olifanten, vossen en vogels.


Hoe dit boek te gebruiken

Niet alle grappen in dit boek zijn even makkelijk. Om het een beetje overzichtelijk te houden hebben we een sterrenstelsysteem bedacht:

- ★ zeer makkelijk
- ★★ makkelijk
- ★★★ vereist enige voorbereiding
- ★★★★ hier ben je even mee bezig
- ★★★★★ voor gevorderden



Vraag een volwassene om hulp



Doe deze grap buiten

Dit boek geeft een overzicht van de beste grappen uit de geschiedenis van de Praktische Grappologie. Voor sommige hiervan heb je etenswaren nodig. Voorkom verspilling. Gebruik kleine hoeveelheden, restjes of producten die over de datum zijn.

Grappentoets

Voordat je aan dit boek mag beginnen, moet je eerst een grappentoets doen. Als je daarvoor slaagt, ben je bevoegd om grappen uit te halen en mag je verder lezen. Laten we eens zien hoe je het ervan afbrengt.

Geef van de onderstaande grappen aan of je denkt dat het een goed idee is of niet.


Is het een goed idee om:

... blikjes aan de staart van een kat te binden?	Ja / Nee
... de speen van je baby-zusje in te smeren met supersambal?	Ja / Nee
... motorolie in de koffie van je vader te doen?	Ja / Nee
... het kunstgebit van je tante in de toilet-pot te gooien?	Ja / Nee
... een valkuil te maken onder de deurmat?	Ja / Nee
... de stoel van je opa onder stroom te zetten?	Ja / Nee
... een berenklem in het bed van je broertje te plaatsen?	Ja / Nee
... een landmijn onder de weegschaal van je moeder te leggen?	Ja / Nee
... de baard van Sinterklaas in de fik te steken?	Ja / Nee


Was dat moeilijk? Laten we gauw kijken of je geslaagd bent. Draai het boek om voor de goede antwoorden.

Als je op alle vragen 'nee' hebt geantwoord, kan ik je feliciteren. Je bent geslaagd. Je ontvangt hierbij de officiële grappendiploma en mag beginnen aan de studie Praktische Grappologie.
Had je één keer of meer 'ja' ingevuld, dan ben je helaas gezakt. Je bent waarschijnlijk een pestkop. Misschien zelfs wel een vreselijke eterbak of een onuitsprekbaar rotkind. Ik adviseer je om dit boek niet verder te lezen, want het is niet veilig in jouw handen. Je bent een gevaar voor de wereld. Gooi het meteen in de vuilnisbak.

Je kunt je diploma uitknippen en boven je bed hangen, maar dan heb je wel een gat in je boek. Je kunt het ook downloaden via deze QR-code:



de onvergetelijke
grappen van
**professor
PRANK**



Vieze cola

Je vader zit 's avonds uitgeput in zijn favoriete tuinstoel. Je kijkt hem eens lief aan en zegt: 'Pap, zal ik een colaatje voor je halen?'

'Lekker,' zegt je vader. 'Wat lief!'

Terwijl jij naar de keuken loopt, hoor je je vader tegen je moeder zeggen: 'Wat attent. Dat ik dit nog mag meemaken. Onze opvoeding is geslaagd.'

Hij weet niet dat jij zo meteen een briljante grap gaat uithalen.




Dit heb je nodig

- limonadeglas
- bruiswater
- sojasaus (of ketjap)

Wat moet je doen?

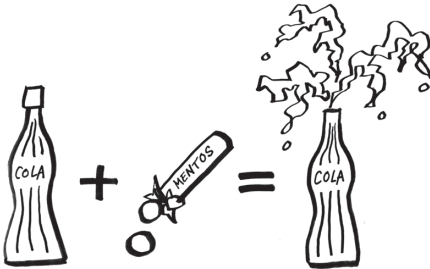
- Schenk bruiswater in een glas.
- Doe hierbij een scheutje sojasaus.
- Breng de 'cola' naar je vader.

Colafontein



Cola heeft een aantal zeer bijzondere eigenschappen. Het is niet alleen een verfrissend drankje, het werkt ook tegen hoofdpijn en je kunt er je toilet mee schoonmaken.

Maar het meest fascinerende aan cola is dat het reageert met Mentos.



MOEILIKHEID



BEREIDINGSTIJD

5 MINUTEN



Dit heb je nodig

- fles cola light (gewone cola kan ook, maar light werkt het beste)
- Mentos
- dun draadje
- schaar

Wat moet je doen?

- Open de colafles.
- Haal één Mentos uit de rol en bind het draadje eraan. (Zorg dat er aan beide kanten van het snoepje een paar centimeter uitsteekt.)
- Plaats de Mentos in de opening van de fles en houd hem met het touwtje op zijn plaats.
- Draai de dop er weer op.
- Knip de twee draadjes die onder de dop uitkomen af.
- Je colabom is klaar!



Zodra het slachtoffer de dop losdraait, valt de Mentos in de cola, waardoor een fontein ontstaat. Dat zorgt voor heel veel viezigheid. Doe deze grap daarom buiten. En niet in de nabijheid van dure elektrische apparaten of kostbare kunstwerken. (Denk aan regel 3 van de prank-etiquette.)



www.uitgeverijdefontein.nl
www.jozuadouglas.com

© 2024 Jozua Douglas

Voor deze uitgave:

© 2024 Uitgeverij De Fontein, Utrecht

Vormgeving en illustraties: © Geert Gratama

Uitgeverij De Fontein vindt het belangrijk om op milieuvriendelijke en verantwoorde wijze met natuurlijke bronnen om te gaan. Bij de productie van het papieren boek van deze titel is daarom gebruikgemaakt van papier waarvan het zeker is dat de productie niet tot bosvernietiging heeft geleid.

Alle rechten voorbehouden. Niets uit deze uitgave mag worden verveelvoudigd, opgeslagen in een geautomatiseerd gegevensbestand, of openbaar gemaakt, in enige vorm of op enige wijze, hetzij elektronisch, mechanisch door fotokopieën, opnamen of enige andere manier, zonder voorafgaande schriftelijke toestemming van de uitgever.

ISBN 978 90 261 7118 5 (e-book 978 90 261 7174 1)

NUR 282, 283