

Elle van Lieshout & Erik van Os

# Kikkers, kikkers en nog meer kikkers



met illustraties van  
Lars Deltrap



Met dank aan Wim Ruis, IVN Brabant  
www.ivn.nl

Zevende druk, 2023

© 2014 tekst Elle van Lieshout en Erik van Os  
© 2014 illustraties Lars Deltrap

© 2023 Voor deze uitgave:  
Uitgeverij J.H. Gottmer / H.J.W. Becht BV,  
Postbus 317, 2000 AH Haarlem (e-mail: info@gottmer.nl)  
Uitgeverij J.H. Gottmer / H.J.W. Becht BV  
maakt deel uit van de Gottmer Uitgevers Groep BV  
Vormgeving: Masja Mols

ISBN 978 90 257 7886 6  
NUR 282

www.theaterlezen.nl  
www.erikvanosenellevanlieshout.nl  
www.larsdeltrap.nl  
www.gottmer.nl

Behoudens de in of krachtens de Auteurswet van 1912 gestelde uitzonderingen mag niets uit deze uitgave worden veelevoudigd, opgeslagen in een geautomatiseerd gegevensbestand, of openbaar gemaakt, in enige vorm of op enige wijze, hetzij elektronisch, mechanisch, door fotokopieën, opnamen of op een andere manier, zonder voorafgaande schriftelijke toestemming van de uitgever.

# Inhoud

Hoe lees je dit boek?	9	Kikkers op de achterbank	65
		Wat eet een kikker?	67
De kikker, de koningszoon en de klusjesman	13	De kikker, de kabouter en de koekelaar	73
De kikker en de kangoeroe	19	De kikker en de kanarie	80
De kikker en de koe	21	De paddentrek	82
Kikkers, kikkers en nog meer kikkers	22	De Kerstman, een koekelaar, een kabouter of een kok?	88
Driftkikker	28	Een krekel, een kikker en heer kakkerlak	90
De kettingzaag van de driftkikker	32	Kermit de kikker	92
De kok en de kikker	35	De kikkerkoning	95
De kerstwens van het konijn	37	Kikkerlijm	101
Is een pad een kikker?	38	Het kikkerbadje	107
Een klunzige kikker?	43	De kat en de gifkikker	113
Er zaten zeven kikkertjes	45	De kikker-kwizzz	119
Kikkerraadsels	52		
De kuikentjes van de kikker	54	Tips voor theaterlezen	128
Een kikker bij de kapper	59		

# Hoe lees je dit boek?



Elle



Erik

**Elle** Wat is dat nu voor een vraag.  
Dat weet toch elk kind.  
Je begint bij het eerste woord.  
Je stopt bij het laatste woord.  
Uit.

**Erik** Ja, dat snap ik ook wel.  
Maar weet een kind ook hoe je DIT boek leest?  
Dit boek werkt net wat anders.  
We leggen het uit.

**Elle** O ja, dit boek lees je samen.  
Met kinderen in je klas.  
Met de juf of meester.  
Met je ouders of de burens.

**Erik** Er staan plaatjes bij het begin van elk stukje tekst.  
Je kiest één plaatje.  
Dat is dan jouw rol.  
Als er drie plaatjes staan boven een tekst,  
heb je dus drie rollen.  
Dan heb je drie lezers nodig.



**Elle** Een moeder, een vader en een kind.

**Erik** Juist. Of twee juffen en een meester.  
Kan de rest van de klas lekker luisteren.

**Elle** Je leest alleen de tekst die bij jouw rol hoort.  
Je spreekt met elkaar af, welke rol je gaat lezen.  
Na een poosje kun je van rol wisselen.  
Een jongen kan ook de rol van een meisje lezen.

**Erik** Er staan verzonden verhalen in.  
De titel van die verhalen staat in een **oranje** balk.

**Elle** Er zijn verhalen die echt waar zijn.  
Daarin staan veel weetjes, vooral over kikkers.  
De titel van die verhalen is natuurlijk **groen**.

**Erik** Je kunt versjes lezen.  
Versjes zijn **paars**.  
Of moppen of raadsels.  
Die zijn **blauw**.

**Elle** Zal ik jou een mop voorlezen?  
Lezen is het leukst als je kunt lachen.

**Erik** Graag!  
Maar kijk eerst nog even achter in dit boek.

**Elle** Waarom?

**Erik** Daar staan tips voor theaterlezen,  
want zo heet dit samen lezen.

**Elle** Die tips ga ik eerst lezen.  
Daarna lees ik jou een mop voor.

**Erik** En ik, wat moet ik dan doen?

**Elle** Wat dacht je van lachen?





## De kikker, de koningszoon en de klusjesman



kikker



koningszoon



klusjesman

*De koningszoon en de klusjesman staan in de paleistuin, bij de vijver. Daar zit ook een kikker.*

**kikker** Hallo, jij daar.  
Jij bent toch de zoon van de koning?  
Zie je mij?  
Hier zit ik, op de rand van de vijver.

**koningszoon** Pardon?  
Hoorde ik dat goed?  
Riep jij mij?

**klusjesman** Ik zou niet durven, Hoogheid.  
Een klusjesman praat niet met een prins.  
Volgens mij hoorde ik die kikker daar.

**koningszoon** Zeg kikker, hoorde ik dat goed?  
Zei jij hallo tegen mij?

**kikker** Klopt, ik zei hallo.  
Nou moet jij me oppakken en kussen.  
Dat hoort zo.  
Jij bent toch een koningszoon, een echte prins?  
Een prins pakt altijd een kikker op.  
Dan kust hij die kikker.  
En die kikker verandert dan in een prachtige prinses.

**koningszoon** Is dat zo?  
Vreemd verhaal.  
Ik kan het bijna niet geloven.  
Wat zeg jij ervan, klusjesman?

**klusjesman** Het is inderdaad een vreemd verhaal.  
Maar ik moet de kikker gelijk geven, Hoogheid.  
Zo gaat dat meestal in de tuin van een paleis.

**koningszoon** Vooruit dan maar.  
Kom op, kikker, spring maar op mijn hand.  
Zo... en nu stop ik je veilig in mijn broekzak.  
Ben je nu tevreden?

**kikker** Hé, hallo, prins, je snapt er niks van.  
Ik wil niet in jouw broekzak zitten.  
Jij moet me kussen.  
Dan word ik een mooie prinses.  
En dan gaan we trouwen.  
Zo gaat dat in sprookjes.  
Zeg jij er eens wat van, klusjesman.

**klusjesman** Het spijt me, Hoogheid.  
Ik moet de kikker alweer gelijk geven.  
De prins kust de kikker.  
De kikker wordt een mooie prinses.  
Er komt een bruiloft.  
En dan leven ze nog lang en gelukkig.

**koningszoon** Ach zo.  
Nou, ik weet het niet hoor.  
Ik laat die kikker liever in mijn broekzak zitten.  
Dat vind ik een beter idee.

**kikker** Een beter idee, een beter idee?  
Dat is een heel slecht idee!  
Je snapt er helemaal niets van.  
Moet ik alles soms nóg een keer uitleggen?  
Ik ben dus eigenlijk een pracht van een prinses.  
Een kwade heks maakte van mij een kikker.  
Nu wacht ik op een prins die me kust.  
Op jou dus.  
Haal me nu meteen uit jouw broekzak  
en kus me!

**koningszoon** Hou nu eens een keer je mond, kikker.  
Ik laat je in mijn broekzak zitten.  
Ik snap jou echt wel.  
Ik ben niet zo dom als jij denkt.

**kikker** Je bent een prins van niks!  
Waarom kus je me niet?  
Hé klusjesman, zeg jij er eens iets van.

**klusjesman** Eh... ik weet niet of mijn advies op prijs wordt gesteld.  
Ik zeg liever niets.  
Dan zeg ik ook niets te veel.  
Eh... maar mag ik u iets vragen, Hoogheid.

**koningszoon** Ja hoor, gerust.

**klusjesman** Waarom kust u de kikker niet?  
Vindt u haar te glad, te glibberig?  
Of denkt u dat het niet werkt?

**koningszoon** Dat lijkt me nogal logisch.  
Ik kan die kikker uit mijn broekzak halen.  
Dan kus ik dat beest.  
(Al moet ik er niet aan denken om een kikker te kussen.)  
En dan staat hier dus een mooie prinses.

**kikker** Tjonge, je hebt het door.  
Eindelijk hoor!

**koningszoon** Uiteraard heb ik het door.  
Maar ik laat je lekker in mijn broekzak zitten.  
Als ik je kus heb ik een prinses.  
Prinsessen, daar zijn er zoveel van.  
Ik kan trouwen met wie ik maar wil.  
Ze staan voor me in de rij.  
Ik hoef dus niet nóg een prinses.  
Daar is niks leuks aan.  
Maar... een pratende kikker is iets aparts.  
Welke prins heeft er nou een pratende kikker!



# Kikkerraadsels



Klaas



Kootje

**Klaas** Ik ken een raadsel over kikkers.  
Wat kan één kikker niet en wat kunnen twee kikkers wel?

**Kootje** Weet ik veel. Zeg maar.

**Klaas** Achter elkaar zwemmen.  
En ik weet er nog een.

**Kootje** Nou? Zeg dan!

**Klaas** Wat zegt een kikker als hij de melkboer ziet?

**Kootje** Ik denk gewoon: kwaak.

**Klaas** Bijna goed.  
Hij zegt: 'Kwark, kwark.'

**Kootje** En nou ben ik.  
Ik weet ook een raadsel.

**Klaas** Nou? Zeg dan!

**Kootje** Waarom kun je een kikker niet melken?

**Klaas** Omdat het geen koe is.

**Kootje** Fout.

**Klaas** Omdat het geen geit is.

**Kootje** Fout.  
Weet je waarom?

**Klaas** Nou? Zeg dan!

**Kootje** Omdat er geen emmer onder past.





# Tips voor theaterlezen




Hoe meer je oefent,  
hoe makkelijker het gaat,  
hoe leuker het klinkt.  
Ben je klaar met oefenen?  
Geef een LEES-VOORSTELLING.  
Dat kan in de klas of thuis voor je familie.  
Het kan ook op de camping of op een feestje.

Speel je toneel, dan leer je de tekst uit je hoofd.  
Bij dit boek is dat niet nodig.  
Je leest de tekst, met elkaar, voor aan het publiek.  
Allemaal heb je een boek in je hand.  
Je hebt dus genoeg aan je stem en het boek.  
Lekker makkelijk!

## Boos of blij

Lees de tekst eerst een keer rustig door.  
Of laat iemand de tekst voorlezen,  
dan hoef jij alleen maar lekker te luisteren.  
Wie is de grapjas in het verhaal?  
Wie is er boos?  
Wie doet er dom?  
Wie is de wijsneus?  
Verdeel samen de rollen.

Je hoeft niet met een gek stemmetje te lezen.  
Dat hou je niet vol.




Je krijgt er alleen maar keelpijn van.  
Lees wel met gevoel voor.  
Je kunt iets boos of blij of bang laten klinken.  
Als je boos kijkt,  
klinkt je stem meteen een stuk bozer.  
Als je blij kijkt,  
klinkt je stem ook blij.  
Lees de tekst rustig.  
Praat dus niet te snel.  
Neem pauzes.

## Nog wat uitleg

Dit kan ook helpen.  
Kijk goed naar deze tekens.  
Die noem je leestekens.  
Ze helpen je om de zin goed voor te lezen.

- , Bij een komma haal je even adem.
- Wat?** Dit is een vraag. Je stem gaat op het einde van een vraag omhoog.
- Wat!** Dit noem je een uitroep. Je leest dus wat harder voor.
- ... Even pauze nemen, een moment waarop je 'nadenkt'.
- : Je wacht even. Je somt daarna iets op of je legt iets uit.
- hé** Op de e staat een streepje. Dan is dat een belangrijk woord. Dat lees je wat harder voor.
- HOI** Dit woord staat in HOOFDLETTERS, dan lees je lekker HARD!



## Tips voor een leuk optreden

Wie stelt jullie voor aan het publiek?

Spreek dat af.

Vertel hoe het verhaal heet.

Stel de rollen voor, bijvoorbeeld 'de kok' en 'de kikker'.

Soms vertel je kort waar het verhaal zich afspeelt.

Als dat nodig is, staat het met schuine letters bij de tekst.

Dan lezen jullie de tekst.

Ieder kind heeft het boek in de hand.

Hou je vinger tussen de bladzijden waar jij begint te lezen.

Zorg dat je stevig staat.

Allebei je voeten op de grond.

Houd het boek niet voor je gezicht.

Het publiek moet jouw gezicht kunnen zien.


Lees niet te snel.

Als het publiek lacht, wacht dan even.

Als je een foutje maakt, doe je net of het zo hoort.

Ga gewoon verder.

Als het klaar is, maak je een buiging.



**Veel plezier en... applaus voor jou!**