

# HAKEN@HOME

MET BOBBI EDEN

IEDEREEN  
KAN

*knuffels haken*



KLEINE  
& FIJNE  
UKKEPUKKI'S  
STEEK VOOR STEEK  
UITGELEGD



**HAKEN@HOME**  
**MET BOBBI EDEN**

IEDEREEN  
KAN  
*knuffels haken*





PLAY OFS  
SKURK

KLEINE  
& FIJNE  
UKKEPUKKI'S  
STEEK VOOR STEEK  
UITGELEGD

**HAKEN@HOME**

**MET BOBBI EDEN**

IEDEREEN  
KAN

*knuffels haken*



## COLOFON

Deze uitgave is met de grootst mogelijke zorgvuldigheid samengesteld. Noch de auteur, noch de uitgever stelt zich echter aansprakelijk voor eventuele schade als gevolg van eventuele onjuistheden en/of onvolledigheden in dit boek.

© 2020 Bobbi Eden en  
Uitgeverij Luitingh-Sijthoff B.V., Amsterdam

Alle rechten voorbehouden

© *Kolletje & Dirk*: Pieter Feller en  
Natascha Stenvert

© *Vinnie & Flos*: Marte Jongbloed en  
Natascha Stenvert

Omslagfotografie, Bobbi en Brandon,  
Kolletje & Dirk omslag, Kolletje p. 6

**Roland J. Reinders, RJR Fotografie**

Fotografie haakprojecten:

**Esther Befort, Sterstijl Fotografie**

Illustraties: **Hooked B.V.**

Redactie: **Karine Müller**

Opmaak binnenwerk en omslagontwerp:

**Femke den Hertog**

ISBN 978 90 245 9037 7

NUR 474

[www.lsamsterdam.nl](http://www.lsamsterdam.nl)

[www.boekenwereld.com](http://www.boekenwereld.com)

Uitgeverij Luitingh-Sijthoff vindt het belangrijk om op milieuvriendelijke en verantwoorde wijze met natuurlijke bronnen om te gaan. Bij de productie van dit boek is daarom gebruik gemaakt van papier waarvan het zeker is dat de productie niet tot bosvernietiging heeft geleid.





# INHOUD

---

VOORWOORD  
7

DE HAAKSTEKEN  
8

**1 DIRK**  
14

**2 KOLLETJE**  
19

**3 DOERAK**  
25

**4 KROK**  
29

**5 PLUS DE MUIS**  
33

**6 VLOT DE VOS**  
37




**7 RAKKOEN DE WASBEER**  
41

**8 CAPE**  
45

DANKWOORD  
47

DE KARAKTERS  
48





# VOORWOORD

---

Iedereen verdient wel eens een knuffel – dus leek het me hoog tijd om de draad weer op te pakken met amigurumi haken!

Het liefst lees ik elke avond vlak voor het slapengaan een verhaal voor aan mijn zoontje Brandon. Samen onder de wol neem ik hem mee op de grappigste en spannendste avonturen, bijvoorbeeld met *Kolletje & Dirk* en *Vinnie & Flos*. Zo ontstond het idee om deze figuren tot leven te haken.

In deze nieuwe *Haken @Home* vind je originele patronen van verschillende karakters uit Brandons favoriete kinderboeken, maar ook knotsgekke dierenknuffels om aan de haak te slaan! Zoals de titel misschien al verklapt zijn de amigurumipatronen stuk voor stuk geschikt voor beginners, want met een beetje tijd en liefde kan echt iedereen knuffels haken.

Ik wens je alvast heel veel knuffelplezier – en ik hoop dat ik al je resultaten online tegen zal komen. Plaats bijvoorbeeld je foto's in de Facebook-groep van Ukkepukki. Ook kun je me altijd taggen én volgen op Instagram: #hakenathomemetbobbi en @ukkepukki.

liefs,  
Bobbi







# KOLLETJE



**Kolletje is een vrolijke durfal, altijd op zoek naar avontuur!  
Psst... eigenlijk heet ze Katharina Orselia Laetitia, maar dat is  
natuurlijk veel te lang. Met haar rood-wit gestreepte toversokken  
maakt ze de wonderbaarlijkste dingen mee. Haak steek voor steek,  
bolletje na bolletje - en maak nu je eigen Kolletje!**

## MATERIALEN

Catania van Schachenmayr (1 bol is 50 gr):

1 bol zachtroze (263)

1 bol blauw (384)

1 bol lichtblauw (173)

restje oranje/jaffa (189), rood (115), wit (106), zwart (110)

## BENODIGDHEDEN

Haaknaald 2

Stekenmarkeerder

Stopnaald

Vulling

**Je haakt vasten in het rond, tenzij anders aangegeven.**

**Je haakt in spiraaltoeren, dat wil zeggen dat je de toer niet met 1 hv sluit.**

**Gebruik de stekenmarkeerder om het begin van een toer aan te geven.**

## GEBRUIKTE AFKORTINGEN EN STEKEN

l = losse

hv = halve vaste

v = vaste

hst = half stokje

## Patroon

### HOOFD EN LIJFJE

Begin aan de bovenkant van het hoofd.

Haak 2 lossen met kleur zachtroze (263).

**T1** haak 6 v in de 2e losse vanaf de haaknaald, sluit met 1 hv = 6 v

**T2** haak 2 v in elke v = 12 v

**T3** haak 2 v in elke 2e v = 18 v

**T4** haak 2 v in elke 3e v = 24 v

**T5** haak 2 v in elke 4e v = 30 v

**T6** haak 2 v in elke 5e v = 36 v

**T7** haak 2 v in elke 6e v = 42 v

**T8** haak 2 v in elke 7e v = 48 v

**T9** haak 2 v in elke 8e v = 54 v

**T10-T15** (6 toeren) haak 54 vasten = 54 v

**T16** haak elke 8e en 9e vaste samen = 48 v

**T17** haak elke 7e en 8e vaste samen = 42 v

**T18** haak elke 6e en 7e vaste samen = 36 v

**T19** haak elke 5e en 6e vaste samen = 30 v

**T20** haak elke 4e en 5e vaste samen = 24 v

**T21** haak elke 3e en 4e vaste samen = 18 v

**T22** haak 18 v = 18 v, wissel naar kleur blauw (384)

**T23** haak 18 v

Vul het hoofdje op.

**T24** haak in de achterste lussen. Haak 2 v in elke 3e v = 24 v, wissel naar zachtroze (263)

**T25** haak 2 v in elke 4e v = 30 v

**T26** haak 2 v in elke 5e v = 36 v



