



winter

**HAKEN@HOME**  
MET BOBBI EDEN

# INHOUDSOPGAVE

---

**1 VEST & SJAALS**  
**18**

**2 TWINNING**  
**44**

**3 MUTSEN**  
**60**

**4 KIDS**  
**80**

**5 BABY'S**  
**112**

## COLOFON

Deze uitgave is met de grootst mogelijke zorgvuldigheid samengesteld. Noch de auteur, noch de uitgever stelt zich echter aansprakelijk voor eventuele schade als gevolg van eventuele onjuistheden en/of onvolledigheden in dit boek.

© Bobbi Eden en Uitgeverij Luitingh-Sijthoff, B.V., Amsterdam

Alle rechten voorbehouden

Fotografie: Roland J. Reinders, rjrfotografie

Illustraties: Hooooked B.V.

Redactie: Kim Knijpert

Opmaak binnenwerk: Femke den Hertog

Omslagontwerp: Femke den Hertog

Omslagbeeld: Roland J. Reinders, rjrfotografie

Auteursfoto: Roland J. Reinders, rjrfotografie


ISBN 978 90 245 8753 7

NUR 474

[www.lsamsterdam.nl](http://www.lsamsterdam.nl)

[www.boekenwereld.com](http://www.boekenwereld.com)





## VOORWOORD

---

Zelfgemaakte kledingstukken zijn terug van nooit weggeweest. Ze houden je warm op koude dagen, komen ieder jaar weer in de mode en zijn perfect om cadeau te doen. Je laat er niet alleen mee zien dat je aan iemand denkt, maar ook dat je de tijd neemt om iets moois voor een ander te maken. Óf je houdt het gewoon lekker voor jezelf...

De veelzijdigheid van haken, breien en naaien maakt het tot zo'n mooie hobby: iedereen kan het - en je verandert een lapje stof of een paar bolletjes wol in iets wat je een leven lang bij je draagt.

In deze nieuwe editie van *Haken@Home* worden technieken en materialen gebruikt die voor iedereen toegankelijk zijn. Het ene patroon is uitdagender dan het ander, maar neem het gerust van mij aan: als je stap voor stap de instructies volgt, laat je geen steek vallen.

Bij elk kledingstuk heb ik een selectie gemaakt van eigentijdse kleuren, maar ga gerust uit je bol met je eigen combinaties. Laten we er gauw een eind aan breien, want het is tijd om aan de slag te gaan!

Ik wens je alvast heel veel plezier met alle projecten en ik hoop al je prachtige resultaten online tegen te komen. Plaats bijvoorbeeld je foto's in de Facebook-groep van ukkepukki. Ook kun je me altijd taggen én volgen op Instagram: #hakenathomemetbobbi en @ukkepukki.

liefs,  
Bobbi





**OOST WEST,  
ER GAAT NIETS  
BOVEN  
EEN VEST**

# VEST & SJAALS

Een warm gevoel krijg je van samen zijn, van kerstmuziek, of van een lief gebaar; maar het állerwarmst krijg je het van een wollen kledingstuk, heerlijk om je lichaam gewikkeld. In dit hoofdstuk vind je sjaals die gezien mogen worden, knusse omslagdoeken en een wel heel lekker vest. Met deze trendy modellen in frisse kleuren trotseer je de kou in stijl!

Ieder project begint met het maken van keuzes: het type garen, de kleur, de vorm - en daarna gaat het voor mij eigenlijk helemaal vanzelf. Ik begin met haken of breien en al doende ontstaan de werkstukken.

Een stukje uithalen en opnieuw beginnen is geen probleem maar juist een uitdaging om het mooiste resultaat te bereiken!





## VEST & FURIOUS

### Tips

Proeflapje: 9 steken x 11 toeren is 10 x 10 cm, gebreid in tricotsteek.

Een eenvoudig vest gebreid in tricotsteek met extra brede voorpanden. Je kunt het vest sluiten met een grote sierspeld. Het vest heeft een rechte mouwinzet. Dit patroon is daardoor gemakkelijk in de lengte aan te passen, neem voor een langer vest 1 à 2 bollen meer.

Was het vest bij voorkeur op de hand, in de wasmachine kan deze wol gemakkelijk vervilten!

### MATERIALEN

1000 gram (10 bollen) Durable Chunky Ivory (326)

### BENODIGDHEDEN

Breinaalden 10

Schaar

Naald met een stompe punt

### GEbruikte AFKORTINGEN EN STEKEN

re = recht breien

av = averecht breien

st = steek/steken

Boordsteek: 1 st re, 1 st av, herhalen tot einde toer.

Tricotsteek: 1 naald recht breien (goede kant), de volgende naald averecht breien (verkeerde kant).

