


Tellen en tekenen



4




5



6



5



Er komt bezoek!
De tafel moet
gedekt worden.
Kijk in elk vakje
hoeveel erbij
moeten komen en
teken bij.



3



4



Zomer

Versje: Hans van der Voort



's Zomers kun je buiten spelen,
want het is een warm seizoen.

De grote zon staat dan te stralen,
iets anders hoeft-ie niet te doen.

Je kunt de stoep vol krijten
en rennen door de straten.

En naar het strand, kamperen,
of gewoon de hond uitlaten.



www.fiepwestendorp.nl | www.uitgeverijvolt.nl

Copyright © 2022 Fiep Amsterdam bv;
Fiep Westendorp Illustrations
Alle rechten voorbehouden
Fiep is een imprint van Uitgeverij Volt, Amsterdam

Illustraties Fiep Westendorp
Spelletjes: Wietske Lute / Miranda van Drunen
Vormgeving Wietske Lute
ISBN 978 90 214 6425 1 / NUR 272

KNUTSELEN,
TEKENEN,
PUZZELEN

Doe je mee?

alles mag met dit doeboek
van Fiep Westendorp.
Veel plezier!





Kleurplaat *Tiep Westendorp*

Pluk zoekt de p



bal



poes



pop

De p is de eerste letter van Pluks naam. Met zijn kraanwagentje pikt hij alle plaatjes op die ook beginnen met een p. Heb je er één gevonden, schrijf dan de eerste letter over. Zo weet Pluk welke hij moet meenemen.



paard



boot



beer



pauw



pet



p

Teken de
lijnen over, volg
ze zo netjes
mogelijk.



Ik zie sterretjes



De weg naar Smeerkees



Breng
Floddertje naar
Smeerkees. Trek met
je potlood een lijntje
langs de juiste
weg.



Meezingliedje

In de maneschijn

In de maneschijn

Klim ik op een ladder naar het raamkozijn

En je raadt het niet en je raadt het niet

Zo doet een  en zo doet een 

Zo doet een  die schoenenpoetser is

En dat is **1**

En dat is **2**

En dat is dikke, dikke, dikke tante Kee



En dat is 

en dat is 

En dan draaien we het  nog eens om


ROMBOM!



Zoek de verschillen

Kijk goed naar de twee plaatjes. Misschien denk je wel dat ze hetzelfde zijn. Maar dat is niet zo! Kun jij de verschillen ontdekken? Het zijn er 5.

Een kameel heeft
twee bulten op zijn
rug, weet jij welk dier
één bult op zijn rug
heeft?




Teken je eigen muts



Teken de
achterkant van de
muts zoals jij dat
mooi vindt.




Welk dier ontbreekt?



De boer heeft het
maar druk met zijn die-
ren in de wei. Ze lopen alle
kanten op en telkens mist er
één dier in de groep. Trek bij
elk leeg stukje gras een lijn
naar het dier dat terug
moet lopen.



In het Fiep-circus



Alle grote mensen en kinderen zijn vandaag op het grote veld. Daar hebben de circusartiesten hun tent neergezet. Vanmiddag vertonen ze daar hun bijzondere kunsten.

- Waar kun je een kaartje kopen?
 - Hoeveel aapjes tel je?
- Welk dier loopt op zijn achterpoten?
- Welke muziekinstrumenten zie je?
- Hoeveel groene ballonnen tel je?
 - Hoeveel clowns zijn er?
 - Welk kunstje kan jij?





machinisten
drinken thee



koffers op
de rails



Tuut, tuut... treinsommen



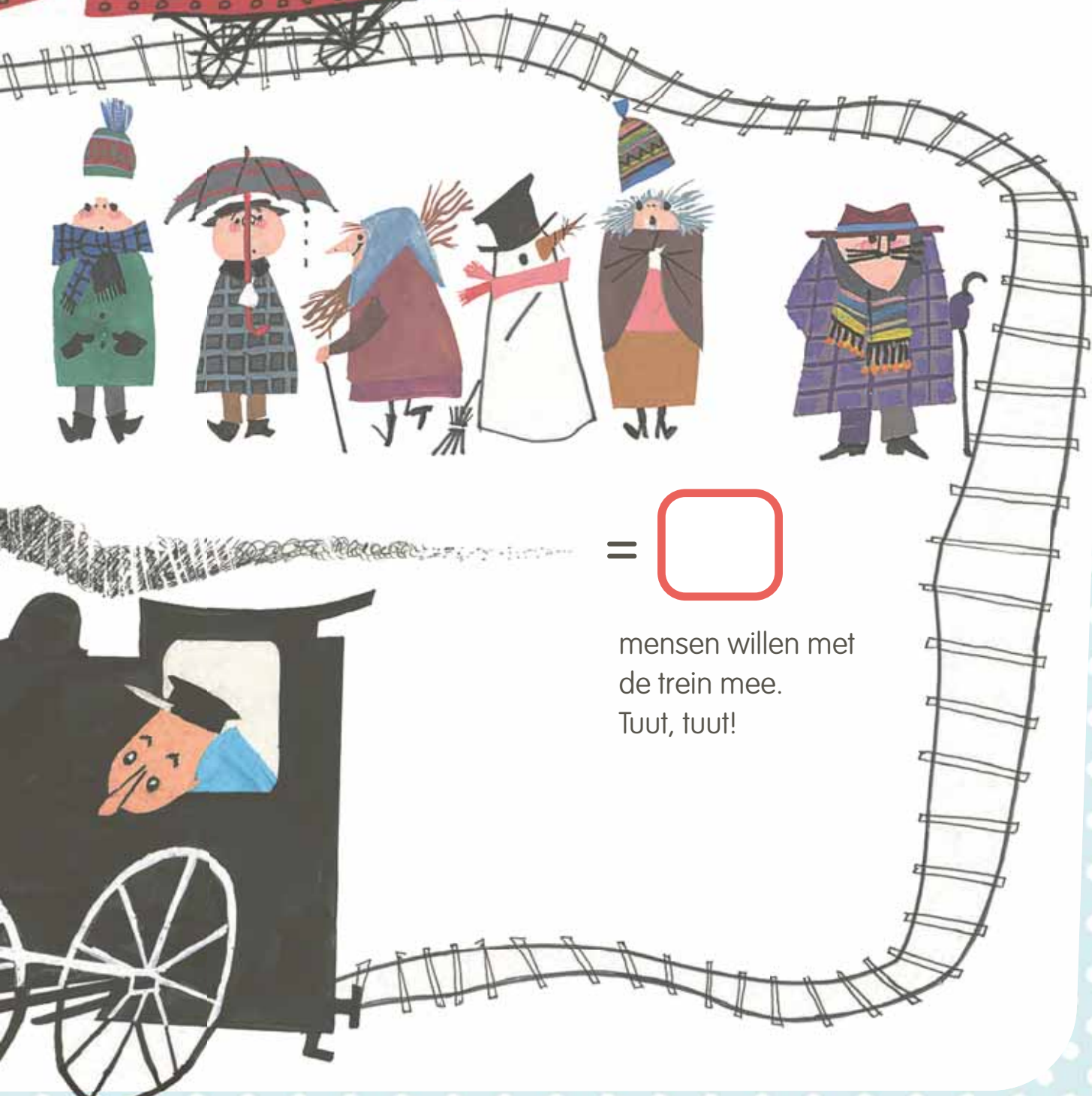
+

=



reizigers
in paniek!

Kijk goed
naar de plaatjes
en tel wat
je ziet.



=



mensen willen met
de trein mee.
Tuut, tuut!

Ik ga in bad



Zoek
dezelfde
badspulletjes
en trek er lijnen
tussen.



Tel mee op zee



Hoeveel zeemeewen tel je in de grote tekening? Schrijf het goede getal erbij. Doe dit ook zo met de andere plaatjes.





Zoek de losse
plaatjes terug
in de grote
tekening.





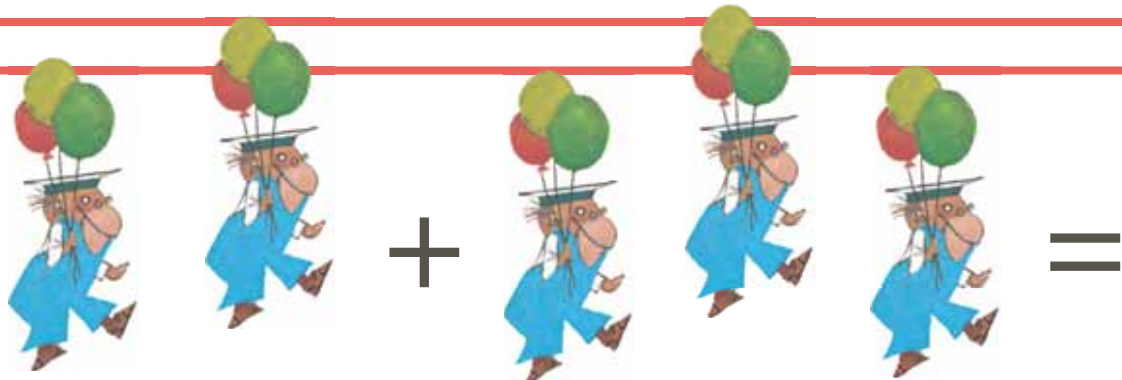

Het circus komt eraan!



Circussommen



Tel de losse plaatjes bij elkaar op en schrijf het goede getal in de cirkel.



Toet, toet...kijk goed!

dak



vogel

wiel

muts

emmer

stuur



Zoek bij allebei de plaatjes het dak van de auto en trek er een lijn tussen. Doe dat ook zo met de andere woorden.

Eindelijk vis



blik



fles



vis



laars

Het dappere drietal is lekker aan het vissen. Dit keer hebben ze beet! Wie heeft de vis gevangen? Schrijf het woord over op de stippellijn. En wat hebben ze nog meer gevangen? Schrijf die woorden ook over.

Alles op z'n kop

Zoek de plaatjes, letters en cijfers die op hun kop staan.
Zet er een rondje om.



!



1



3



5



7

2

t



f





Jip maakt deeg en Janneke kijkt of hij het goed doet. Ze helpen mama met cakejes bakken. Maar is ze echt blij met hun hulp? Wat denk jij? Zoek de kleine plaatjes terug in de grote tekening. Trek lijnen ertussen.



Bakken met Jip en Janneke

Niet fijn om ziek te zijn



voet a b c



schaap a b c



pantoffel a b c



appel a b c



pyjama a b c



peer a b c



bloem a b c



kaart a b c



spin a b c




glas a b c




druif a b c



plant a b c



Soms moet je zelfs een paar dagen naar het ziekenhuis om beter te worden. Zoals deze drie patiënten. Kijk goed naar de woordjes en wijs aan bij welk ziekenhuisbed ze horen. Zet steeds een rondje om de juiste letter: a, b of c.



Kleurplaat *Fiep Westendorp*


Kunstschaatsen



De kinderen krabbelen en krassen over het ijs. Bij alle schaatsers staat het aantal rondjes dat ze hebben gemaakt. Weet jij wie welke rondjes heeft geschaats? Trek er lijnen tussen.

4

Vuilnis



Hoeveel vuilnisemmers moet de vuilnisman nog legen? En wat doen Pim en Pom daar tussen de vuilnis? Ze zijn op zoek naar lekkere visjes. Tel jij maar hoeveel er voor hen liggen.



Brandweergeluiden

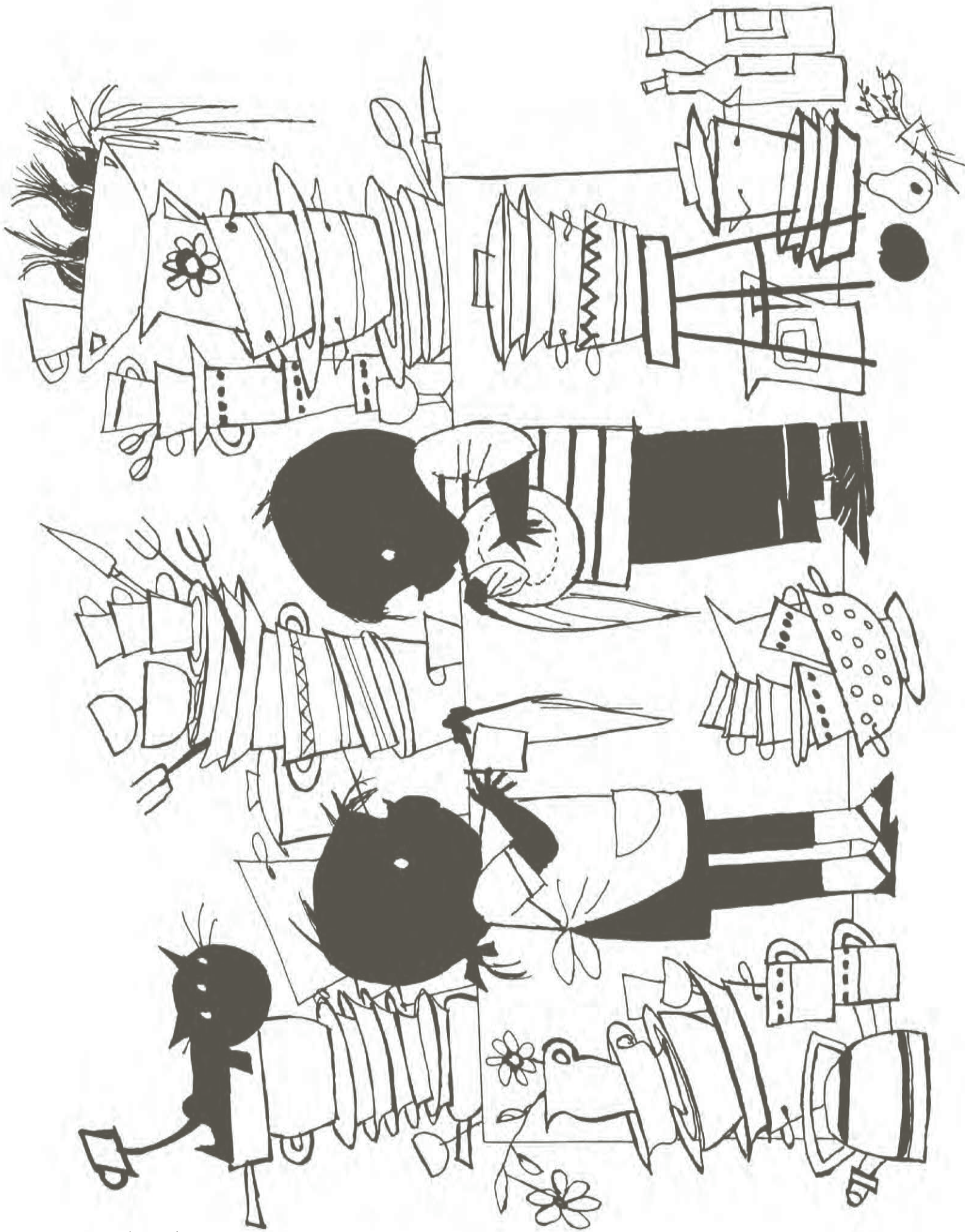
hoe - oe oe - oei!

tinge linge nge ling!!

ssss sssj



Help! Brand! Hierboven staan de brandweergeluiden. Telkens ontbreekt een stukje in het woord. De echte brandweermannen moeten de stukjes terug op hun plek spuiten. Weet jij welk stukje waar hoort?



Kleurplaat

Tiep Westendorp

Tellen in de lentetuin



Kijk goed rond
in de tuin en tel de
hanen. Schrijf het getal
in het vakje en schrijf
het woord haan over de
stippellijnletters. Doe dit
ook zo met de andere
plaatjes.



haan



vogel



kikker



pop



pot





Alles weer netjes op een rij

1



Goochelfeest

Versje: Hans van der Voort

Bram goochelt op zijn eigen feest
voor de verjaardagsgasten.
Hij is altijd heel goed geweest,
met stok en toverkasten.

Maar deze keer gaat alles fout:
de duif pakt z'n ballonnen,
de hazen zijn ook heel erg stout.
Waar is hij aan begonnen?

Voor Bram is het een snertpartij,
't is enkel maar ellende.
Alleen de haasjes zijn heel blij.
't Is feest, maar wat een bende!



Help Bram met opruimen. Kijk goed naar de rijtjes onder aan deze bladzijde. Er zit steeds een ritme in de herhaling van de plaatjes.
Weet jij welke plaatjes in de kleine vierkantjes horen?
Kies het juiste plaatje hiernaast.



2



3





schaap



beer





kast

Rijm je mee?




Welke plaatjes rijmen op elkaar? Kun je ze aanwijzen?




Wat is het een troep in de kamer!
Hier zie je schaduwen.
Kan jij aanwijzen welke schaduw hoort bij welk deel van de tekening?
Trek lijnen ertussen.

Schaduwspelletje

Het oerwoud van Fiep



Als je de bewoonde wereld uitrijdt en de rivier oversteekt, sta je in het oerwoud. Daar gebeuren gekke dingen. Kijk maar goed!



- Welke dieren hangen in de boom die eigenlijk in het water horen?
- Hoeveel vliegende vissen tel je?
 - Hoeveel apen zie je?
- Er liggen ijschotsen in het warme water. Kan dat?
- Welke vogels hebben een gekleurde snavel?
- Hoe heet het dier met de grootste neusgaten?
 - Welke dieren hebben hun kind bij zich?
 - Welk dier vind jij het leukste?

Beterschap




Jip is ziek. De dokter onderzoekt hem en Takkie houdt hem gezelschap. Weet jij wat Jip nog meer nodig heeft? Zet een kruisje in het gele rondje bij de juiste plaatjes.





Plaatjes lezen

Op zoek naar de oude neushoorn

De  slingert van boom naar boom. Ha, roept hij,



dag , ga je mee? Ik ga op bezoek bij de grote oude .

De  zegt, ik weet het niet. De  kijkt altijd zo boos.



Welnee! zegt de , hij is heus heel aardig.

Mag ik dan op het puntje van je slurf zitten? roept de roze .

dan ga ik ook mee. Maar jij kan toch vliegen? Roept de .


Jij ziet de  eerder dan wij. Sssss, sist de .

ik wil ook mee. Mag ik misschien op je rug, lieve  ?

De  vliegt hoog door de lucht. Hij vliegt sneller dan de roze .

Hij ziet de oude  het eerst. De  roept, hierheen, hier is-ie!

Daar komt ook de  al aangerend.

De grote oude  kijkt blij. Wat heeft hij veel dierenvrienden!

Siepie heeft jonge poesjes

glazen



poppen

hondjes

8

poppen



7

2

glazen



3

3

poesjes



4

Och, wat lief, allemaal jonge poesjes in een mandje. Siepie is trots op haar kleintjes. Tel jij hoeveel ze er heeft? Zet een rondje om het juiste cijfer bij het vakje met de poes erin. Schrijf dan het woord poesjes over op de stippellijnletters. Doe dit ook met de andere losse plaatjes en woorden.

poesjes



blokken

ballen

12

ballen



13

1

hondjes



2

5

blokken



6

Leve de insecten!

Dankjewel!

In de tuin bij Pim en Pom barst het van de insecten. Gelukkig maar, want ze zijn ongelooflijk nuttig. Tijd om ze eens te verwennen! Laten we een insectenhotel voor ze maken, met warme, droge holletjes, daar zijn ze dol op.



BOUW JE INSECTENHOTEL:

- Een insectenhotel hoort op een zonnige plek;
- Holletjes zijn maximaal 1 cm groot en aan één kant dicht;
 - Gebruik riet, bamboestengels, takjes en dakpannen;
- Je kunt ook gaatjes boren in blokken (droog!) hardhout: boor met de nerf van het hout mee. Zorg dat de gangetjes van binnen glad zijn anders bezeren ze zich;
- Maak een mooi en stevig stapelwerk en klaar is Kees!




Spoorzoeken in de tuin


Pim en Pom zijn op avontuur.
De hele tuin zit vol met sporen.
Welke dieren komen ze
allemaal tegen?



Kun jij zien naar welk van
de dieren het spoor van
Pim en Pom leidt?




Kleurplaat





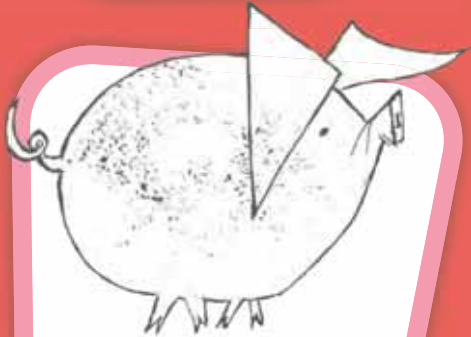
Buiten is het koud, dus Pim en Pom spelen binnen. Ze zijn op de grote rommelzolder. Overal liggen spullen! Kun jij de losse plaatjes terugvinden? Trek er lijntjes tussen.

Zoeken




Beestenboel

Welke dieren heb jij weleens in het echt gezien?
En weet je nog hoe ze heten? Kun je al schrijven?
Vul dan hun naam in op de stippellijn.



Kleurplaat



Tiep Westendorp

Hinkelen


Je kunt de hinkelbaan zo lang maken als je wilt.



Hoera, de zon schijnt!
Pim en Pom gaan lekker buitenspelen.
Ze gaan hinkelen.
Doe je mee?

Maak dan een hinkelbaan met stoepkrijt. Teken de cijfers op de stoeptegels, zoals het voorbeeld.

Volg de instructies, zet 'm op en veel plezier!



Probeer te hinkelen zonder te vallen.

1

Zet één voet op nummer 1

2





Spring nu omhoog en land tegelijk met je linkervoet op 2 en met je rechervoet op 3

3

Spring weer omhoog en land nu met één voet op nummer 4

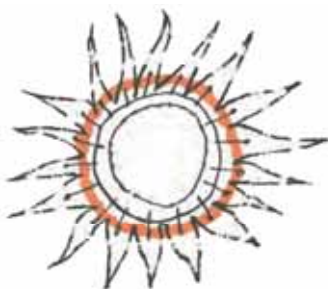
Op de boerderij

Pim en Pim zijn op de boerderij.
Wat zijn er veel beesten!
Hoeveel tel jij er? En welke dieren
hebben veren?



Zomer

Het is zomer! Dan is het warm buiten en blijft het langer licht. Welke dingen horen bij de zomer? Teken er een rondje om of kleur het plaatje in.



Uit volle borst

do

Papegaaaitje,
leef je nog?

Klap
eens in je
handjes

re




mi

Wist je dat je altijd
en overal muziek kan
maken? Gewoon, door
te zingen en te klappen.
Kan jij deze liedjes al
zingen?

fa

Ik zag
twee beren
broodjes
smeren



Op een grote
paddenstoel

sol

la

Groen
knollen-
land

In de
mane-
schijn

Slaap
kindje
slaap

do



ti

En, ken je zelf nog
andere liedjes?
Zing ze maar,
uit volle borst!




Rijmwoorden

Rijmen is leuk. Doe je mee?
Verzin bij elk plaatje een rijmwoord.



mand rijmt op:

.....



fles rijmt op:

.....



dans rijmt op:

.....



zon rijmt op:

.....



bus rijmt op:

.....



hond rijmt op:

.....



jas rijmt op:

.....



tas rijmt op:

.....



boot rijmt op:

.....

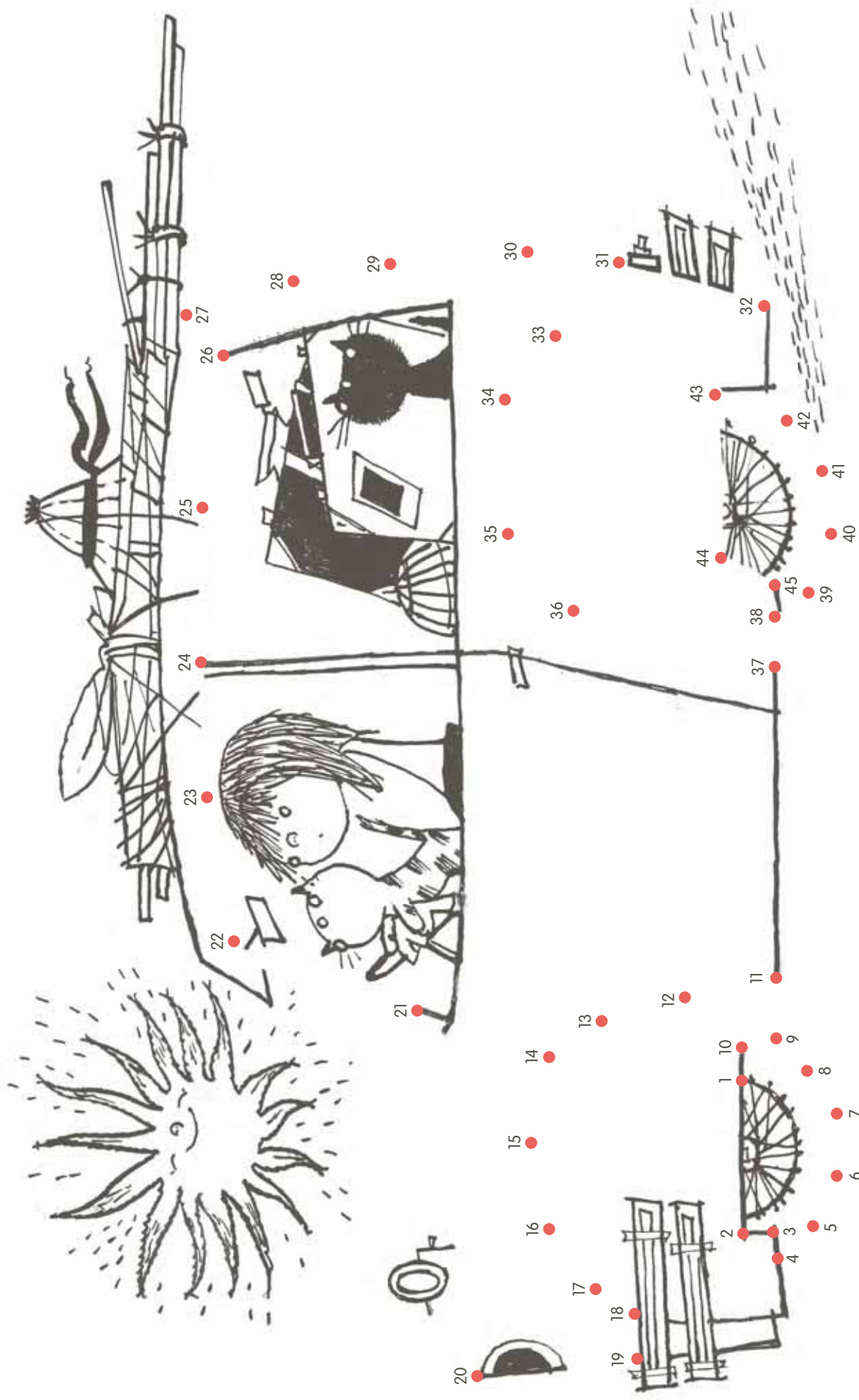


vis rijmt op:

.....


Maak de tekening af

Volg de nummerfjes en maak de tekening af.
Zie jij wat Pim en Pom gaan doen?



Mand rijmt op tand

Trek lijnen tussen
de rijmwoorden



doek



mand



tak



jas




dak



plas



boek




tand




Hoera, Pim en Pom geven een feestje!
Help jij mee de kamer in te kleuren en gezellig te maken?

Kleurplaat




Bouwplaat

- 1) Kleur het huis mooi in
- 2) Knip het uit langs de lijnen
- 3) Vouw langs de stippellijnen
- 4) Lijm de vouwranden aan elkaar vast. Klaar!



© Fiep Amsterdam bv



Het huis van Pim en Pom



Fiep Westendorp

Knip de poezen uit en verbind de uiteinden met elkaar. Maak 'm op de juiste maat zodat hij goed op je hoofd past.

Als het masker te klein is, moet er nog een stukje tussen.



Je hebt nodig:

- schaar
- nietmachine of plakband

Maskers

Zet je eigen Pim en Pom-masker in elkaar!





Je hebt nodig:

- 1 eidooier
- 150 gram roomboter
- 100 gram witte basterdsuiker
- 200 gram tarwebloem

Koekjes

1

Doe alle ingrediënten bij elkaar en kneed alles met de hand tot een grote deegbal. Laat het een half uur afgedekt rusten in de koelkast.

2

Verwarm de oven voor op 175 graden. Bestuif je werkblad met wat bloem.

3

Je kunt de koekjes met de hand vormen. Maar je kunt ook het deeg uitrollen met een deegroller. Nu kun je er koekjes uitsteken met koekvormpjes.

4

Bekleed de bakplaat met bakpapier en leg de koekjes erop, op voldoende afstand van elkaar.


5

Bak de koekjes in het midden van de oven in 15-20 minuten gaar. Neem ze van de bakplaat en laat ze afkoelen tot ze knapperig zijn.



Pim en Pom bezoeken het Rijksmuseum.
Maar ze zijn elkaar kwijtgeraakt!
Help jij mee de vriendjes weer bij
elkaar te brengen?

Doolhof



Lees het hele verhaal
in 'Pim & Pom in het
Rijksmuseum, op
zoek naar de Gouden
Leeuw'.

Zoeken

Pim en Pom weten niet wat ze zien!
De dieren uit de dierentuin zijn
ontsnapt!


Kijk maar goed, zie jij
welke dieren dat zijn?

En welke dieren
wonen in het bos?



Puzzel

Kun jij de vragen beantwoorden? Schrijf je antwoorden op in de hokjes.



1. Een rondje...
2. Gooi je ... in de lucht
3. Staan op je ene...
4. Gooi je heupen lekker...


Heb je alles ingevuld?
En, welk woord staat er in de rode balk?



Zoeken

Pim en Pom hebben een pakje voor de jarige. Maar komt het pakje wel op de juiste plek terecht? Volg het juiste spoor.






Hoeveel katten tel
je? Zie je nog andere
dieren? En hoeveel
kinderen zie je?
Kleur de plaat mooi in.

Kleurplaat



Doolhof

Pim en Pom hebben het koud gekregen op het ijs. Help jij ze de weg terug te vinden naar hun warme mand?



Puzzel

Kun jij de vragen beantwoorden?
Schrijf je antwoorden op in de hokjes.

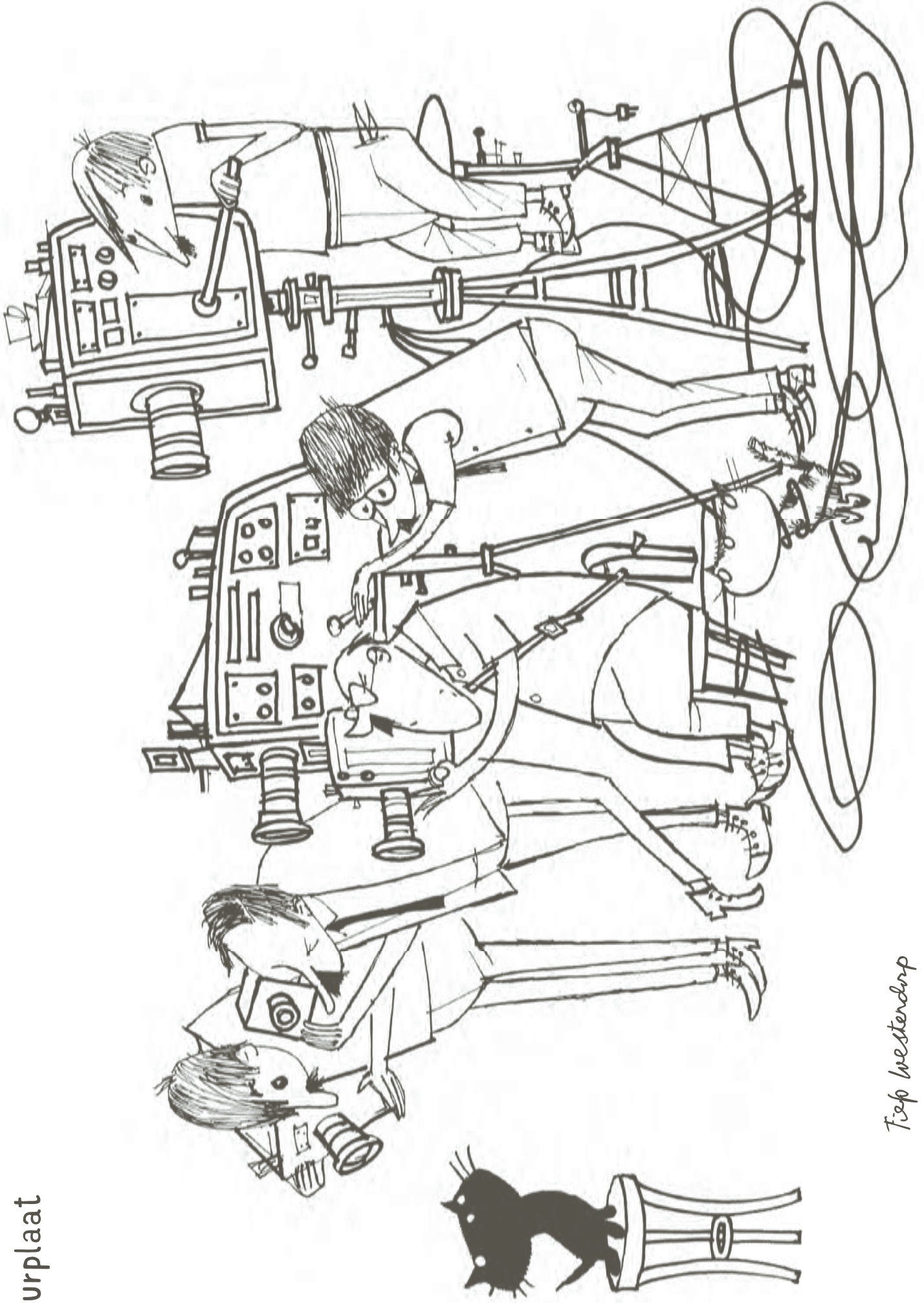
1		c	h							
	2	s				n	d			
3	w				r					
			w					4		
			5				p	p		
								6		
			7	l						e

- 1 Een emmer en een...
- 2 Zon, zee en...
- 3 Lekker zwemmen in het koude...
- 4 Niet koud, maar...
- 5 Deze open schoenen draag je naar het strand
- 6 Wat is het warmste seizoen?
- 7 Zomers drankje

Heb je alles ingevuld? En, welk woord staat er in de blauwe balk?

antwoord: parsol

Kleurplaat




Tiep Westendorp



Start!




Pom stinkt naar vis. Twee plekken terug!



Bang voor honden! Eén beurt wachten.



Pim is in het water gevallen! Leg één rozijn terug!




Spelregels: Zet pionnen bij start. Leg in de vogel vakjes net zoveel rozijnen als er spelers zijn. Gooi om de beurt met een dobbelsteen en ga zoveel stappen vooruit. Kom je bij een rood vakje lees dan wat je moet doen. Kom je op het vakje van de vogel, pak dan 1 rozijn. Wie weer thuis is met de meeste rozijnen is de winnaar!

De weg naar huis



Steek de brug over!

Thuis!





- Je hebt nodig:
- 2 eieren
 - 250 gram bloem
 - halve liter melk • snufje zout • boter, olie of margarine om in te bakken • mixer • koekenpan

1

Doe de eieren, bloem, melk en een snufje zout samen in een ruime beslagkom. Gebruik een mixer en mix net zo lang tot je een mooi glad beslag hebt.

2

Laat de koekenpan goed heet worden. Doe wat boter, olie of margarine in de pan en laat het warm worden. Kijk met boter en margarine wel goed uit dat het niet verbrandt!

3

Giet wat beslag in de pan en laat het een beetje ronddraaien zodat je het beslag goed over de bodem van de pan verdeelt. Niet te dik hoor!

4



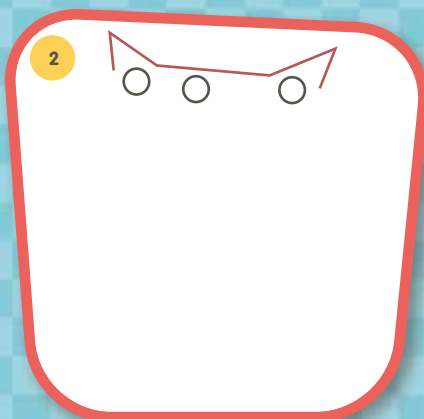

Als de bovenkant gestold is (na 2-3 minuten) kun je de pannenkoek omdraaien. Gebruik hiervoor een spatel, dat is het makkelijkst. Bak de andere kant nog even (1-2 minuten) en klaar! Volgende...

Pannenkoeken

Pannenkoeken bakken met Pim en Pom is een feest! Met dit recept kan het niet mislukken.




Tekenen



Je hebt een leeg blaadje en een potlood nodig. Begin bij nummer 1. Teken de rode strepen over op je eigen blaadje. Kijk naar nummer 2 en teken de nieuwe rode lijnen erbij. Ga zo stap voor stap door tot nummer 10. Nu heb je zelf een poes getekend. Kleur je hem helemaal zwart, dan is het Pom, geef je hem strepen, dan is het Pim!

Kleurplaat



Tiep Westendorp

Het poezenbusje



Als het lekker weer is
stappen Pim en Pom
's morgens vroeg de deur uit
voor een straatje om

Knikkend met hun kopjes
Wuivend met hun staart
Pim voorop natuurlijk!
Pom wijs en bedaard

En als het hard regent
Dan zegt Pom: Geen nood!
Pom doet hocus-pocus
Pom wenkt met zijn poot

Toet! Een mooi klein busje
Stopt al voor de deur
Pim zegt: Pom, je petje
Jij bent de chauffeur

Rijden in de regen
Wil je, heb je zin?
Steek maar op je handje
Kom maar, stap maar in
Het is een poezenbusje
Daarom heet het dus
Pim-en-Pomnibus

Mensen in de regen
Kijken even om
Wat is dat voor busje?
Zijn dat Pim en Pom?

Ja een poezenbusje
Groot genoeg voor twee
Maar een passagiertje
Kan er nog wel mee!

Rijden in de regen
Wil je, heb je zin?
Steek maar op je handje
Kom maar, stap maar in
Het is een poezenbusje
Daarom heet het dus
Pim-en-Pomnibus

Rijden in de regen
Wil je, heb je zin?
Steek maar op je handje
Kom maar, stap maar in
Het is een poezenbusje
Daarom heet het dus
Dat heeft Pom bedacht, hoor
Pim-en-Pomnibus!!



Wil je dit liedje meezingen? Kijk dan op YouTube.
Tekst: Mies Bouhuys | Muziek: Joren van der Voort
Gezongen door: Georgina Verbaan

Kees



Pom ligt te luieren op de vensterbank. Pim zit naast hem en kijkt naar buiten. 'Zullen we op vogeltjes jagen, Pom?' Pom rekt zich uit. 'Mmm, nee, geen zin in.'

'Naar de visboer?' probeert Pim. 'Sardientjes bedelen?' 'Kunnen we niet iets binnen doen?' vraagt Pom.

Door het raam ziet Pim buurhond Kees graven in de buurtuin. 'Weet je wat?' zegt Pim. Hij springt van de vensterbank en loopt naar de deur. 'Ik ga wel met Kees spelen.'

Pom tilt verbaasd zijn kop op. 'Met Kees? Maar dat is een hond!'

Pim is al naar buiten gerend. Hij springt op de schutting en ziet dat Kees een bot aan het begraven is. 'Hoi Kees,' zegt Pim. 'Tikkertje doen?'

Verrast kijkt Kees op. 'Wat? Wij?' 'Ja, jij bent hem!' roept Pim en hij rent ervandoor.

'Oké,' roept Kees blij.

Pom ziet door het raam hoe Kees achter Pim aan rent. En dan rent Pim achter Kees aan. Ze hebben zo veel plezier dat Pom ineens toch wel zin heeft om mee te doen.

Pim en Kees doen een nieuw spelletje. Pim zit op de rug van Kees. 'Hop, paardje, hop,' roept hij vrolijk.

Pom steekt zijn kop door het kattenluik. 'Mag ik meedoen?' 'Jij wilde toch niet buiten spelen?' vraagt Pim. Hij springt van de rug van Kees en rent naar de boom. 'Kom, Kees, we gaan op vogeltjes jagen.'

'Nou, ik wil ook helemaal niet op vogeltjes jagen,' roept Pom beledigd. 'En zeker niet met Kees.'

Hij loopt boos naar binnen, naar de mand en gaat er languit in liggen. 'Het kan me niets schelen wat Pim allemaal doet, ik heb lekker de hele mand voor mezelf.'

Pim laat Kees zien hoe hij het best naar een vogel kan sluipen. Pootje voor pootje kruipt hij over de grond naar een vogel die een worm uit de grond pikt.

Kees sluipt achter Pim aan. Maar hij is er niet zo goed in als Pim. Hij gaat veel te snel en voordat hij het weet struikelt hij over Pim. De vogel schrikt en vliegt snel de boom in.

'Sorry,' zegt Kees als hij weer opkrabbelt. Pim wijst naar boven. 'Daar zit hij, we klimmen omhoog.'



Kees springt tegen de stam op en probeert achter Pim aan te klimmen maar hij zakt meteen weer naar beneden. Hij ziet dat Pom vlak bij de vogel is en begint te blaffen om Pim aan te moedigen.

Het vogeltje schrikt ervan en vliegt weg. Pim zucht. Met Kees op vogels jagen is helemaal niet leuk. Hij mist Pom!

Pom ligt te woelen in de mand. Die lijkt ineens heel groot en koud zonder Pim. Pom kijkt naar het tafeltje waar de foto's van hem en Pim op staan: daarop liggen ze samen in de zon, sluipen ze door de tuin en spelen ze samen. Hij springt op de vensterbank en zucht diep. Hij mist Pim!

'Pom?' hoort hij ineens achter zich. Hij draait zich om.

Pim springt naast hem op de vensterbank. 'Zin in een spelletje?'

'Wat voor spelletje?' vraagt Pom.

'Ik weet iets leuks,' zegt Pim. 'Het heet "Wie is mijn vriend?" Ik heb al iemand in mijn hoofd, het is mijn allerbeste vriend. Jij moet raden wie dat is.'

Pom kijkt naar buiten.

'Kees?'

'Fout,' zegt Pim. 'Je mag nog één keer raden.'

'Bedoel je mij?' vraagt Pom verlegen. 'Ja, goed!' roept Pim blij. 'Jij bent mijn allerbeste vriend!'

Pom springt blij op. 'En jij de mijne, Pim.' Hij rent naar de deur. 'Kom, dat gaan we vieren met sardientjes!'

Pim en Pom lopen over de schutting, op weg naar de visboer. Maar wat horen ze daar voor gejack? Ze zien Kees verdrietig voor zijn hok zitten.


'Niemand wil met me spelen,' huilt hij. 'Ik kan ook helemaal niks.'

'Wij willen wel met je spelen,' zegt Pom. 'Echt?' vraagt Kees.


'Ja,' zegt Pim. 'Ik weet iets waar je heel goed in bent.'

Even later zitten de twee poezen op de rug van een heel blije Kees.

'Hop, paardje, hop,' roepen Pim en Pom. 'Op naar de visboer!'



Op stap met Pim en Pom




Zing een vrolijk liedje!



Wacht een beurt tot het poesje overgestoken is.

Start

Oeps! Er is iets in het water gevallen. Ga 2 plaatsen terug.





Met een plakje worst
ga je snel 2 plaatsen
vooruit.



terug naar hier

Wip,
whhhap!

Pim en Pom gaan op stap door
de stad. Ga je met ze mee?
Speel dit spel met een vriendje.
Zet ieder een pion bij het huis
en ga zoveel plaatsen vooruit
als je gooit met een dobbel-
steen.

Kom je op een plaatje, lees dan
wat je moet doen. Wie als eer-
ste weer thuis op de stoep is,
heeft gewonnen.



Lekker
thuis!






Kleurplaat *Tiep Westendorp*

Puzzel

Kun jij de vragen beantwoorden? Schrijf je antwoorden op in de hokjes.

- 1 Voorrang kun je...
- 2 Op een zebrapad mag je nooit...
- 3 Die helpt bij het oversteken van de weg naar de andere wil moet je...
- 4 Als je van de ene kant van de weg naar de andere wil moet je...
- 5 Deze moet je soms oppompen
- 6 Dit is de plek waar voetgangers lopen
- 7 Het verkeer maakt soms vreselijke...



			g							1	
			n			e				2	
	k	l								r	3
o						k				4	
				d			n			5	
			s							6	
						r			e	7	



Heb je alles ingevuld?
En, welk woord staat er in de blauwe balk?