

C. Smille

DE ULTIEME STIJLGIDS

STANDAARD UITGEVERIJ

www.standaarduitgeverij.be
info@standaarduitgeverij.be

© 2023 Standaard Uitgeverij

F. Rooseveltplaats 12, B-2060 Antwerpen

Foto's: Dirk Alexander met courtesy of CNR, JBC en 123RF

Tekst: Kelly Mortelmans

Vormgeving: Ruthje Goethals

Alle rechten van reproductie, vertaling en aanpassing zijn
uitdrukkelijk voorbehouden voor alle landen.

ISBN 978 90 02 27846 4

D/2023/0034/20 NUR 214

Gedrukt in de EU

INHOUD



Wie is CAMILLE?	5
Kleur je humeur	6
Kom uit je kast	30
Creatief alternatief	34
Uniek, da's chic!	36
De kledingcollectie van Camille	42
Dress up/dress down	50
Moodboards	52
Meer voor minder	62
Tijd voor je fashionfeest	64
Modedilemma's	70
Fashionqueen ABC	72
Make-over game	74

INHOUD

Fast fashion	78
Doe het duurzaam	80
Denim van je dromen	82
CAMILLE muziekquiz	84
Modekalender	90
Welke fashionista ben jij?	92
Camilles collectie	94
Nagelmagie	96
De juiste zonnebril	98
Lipstick love	100
Capsulecollectie	102
Alle ogen op accessoires	104
Hou het fris!	106
Selfie style	107
Boost je zelfvertrouwen	110
Oh, rainy days	112
Thriftshoppen	114
Look like CAMILLE	116
Maak je eigen masker	118
Upcycle	120



WIE IS CAMILLE?

Geboortedatum: 12 juni 2001

Sterrenbeeld: Tweelingen

Beroep: zangeres en actrice

Bekend van: haar hits Vuurwerk, In de regen, Geen tranen meer over, ...


Favo kleur: roze

Favo snack: aardbeien

Favo outfit: op dit moment een croptop met een zwierig rokje, zoals op de cover van Camilles single 'Geen tranen meer over'.

Insta: @camille_dhont

Wat CAMILLE het liefste doet: zingen



KLEUR & JE HUMEUR *W*

Je hebt vast al wel gemerkt dat CAMILLE houdt van felle kleuren in haar outfits. Die knallende, frisse kleuren zorgen ervoor dat ze zich happy voelt, zeker als het weer maar grijs en grauw is. Had jij al gemerkt dat kleuren een invloed kunnen hebben op jouw humeur én op hoe anderen jou zien?



ROZE

CAMILLE vond roze vroeger helemaal niet cool, maar smaken kunnen veranderen en nu vindt ze roze de allermooiste kleur.

Wie wordt er nu niet happy van een roze tutu? Het is een vrolijke kleur, vol energie, zoet en speels.

En absoluut niet alleen een kleur voor meisjes, zoals CAMILLE in haar eigen kledingcollectie al aantoonde: roze is voor iedereen!





Pink
isn't just
a color,
it's an
attitude.

KLEURINSPIRATIE



Plak hier de leukste roze items waar je helemaal vrolijk van wordt! Kledingstukken, accessoires maar ook decoratie of leuke hebbedingen, als ze maar roze zijn.

Je kan knipsels halen uit je favoriete magazines of online opzoeken en printen.

KOM UIT JE KAST

Weet je 's ochtends nooit wat aan te doen en lijkt het alsof je geen enkele leuke outfit hebt? Duik dan op een vrije middag in je kledingkast en ruim al je kleren eens op. Maak vier stapeltjes:

1



Favorietjes: Je absolute feelgooditems die je altijd goed staan en ook nog eens lekker zitten. Je combineert ze moeiteloos en er bestaat geen twijfel over dat ze terug de kast in mogen.

Deze klassiekers horen zeker in je kast:

- goedzittende jeans
- een wit T-shirt of een wit hemd
- een comfortabele hoodie
- iets met glitter

2

Te klein: Deze items draag je sowieso niet meer. Bekijk elk stuk goed. Kan je hier met wat knip- en naaiwerk nog een accessoire of kledingstuk mee maken? Zo ja, dan verhuist het kledingstuk naar stapeltje 4.

Zo niet, dan gaat deze in een pakket voor een goed doel, kringloopwinkel of tweedehandsapp. Tegenwoordig bieden sommige kledingwinkels ook opties aan om te kleine spullen te doneren. Zo maak je iemand anders blij én verklein je de aankoop van nieuwe kledingstukken, wat ook weer goed is voor het milieu. Win-win!



3

Twijfelgevallen: Toen je ze kocht, leken ze perfect voor jou, maar toch blijven deze topjes, broeken en rokjes altijd in je kast hangen. Pak je moodboards en je favoriete modebladen erbij en zoek naar inspiratie. Hoe kan je deze vergeten kledingstukken op een andere manier dragen, zodat ze toch helemaal fashion en helemaal jou zijn?

Stel met elk kledingstuk drie nieuwe looks samen. Enkele tips:

- Meer is gewoonweg meer: combineer verschillende kleuren, glitter en doe eens lekker zot. CAMILLE houdt niet van saai, maar van lekker gedurfd. Check in de spiegel: vind jij het leuk? Dragen maar!
- Haal ook je schoenen en accessoires boven, een ander soort sneaker of een opvallende riem is misschien net wat die outfit mist.
- Neem je favoriete outfit, maar verander één kledingstuk.
- Denk eens 'out of the box': een hemd onder een jurk, beige gemengd met een felle kleur, een bloemetjesjurk mixen met leder, of roze combineren met zwart... de meest verrassende combinaties geven vaak het leukste resultaat.

4



Knip- en knutselstapel:

Leuke stof maar foute snit? Sla aan het knippen, lijmen en naaien en je maakt zelf de origineelste outfits. Voor meer tips, check het hoofdstuk 'creatief alternatief!'

#SELFETIME!

Maak een foto van elke nieuwe look of hang elke outfit samen in je kast, zo heb je 's ochtends nooit nog keuzestress.

CREATIEF ALTERNATIEF



Natuurlijk is het soms leuk om net hetzelfde shirt als je bestie te hebben (#twinningiswinning), maar durf net als CAMILLE ook eens origineel en creatief uit de hoek te komen. En nee, daarvoor hoef je echt geen budget te hebben om designerkleding te kopen. Met wat simpele stylinghacks ga je zelf aan de slag.



TEXTIELSTIFTEN

Heb je een leuke quote of uitspraak die typisch is voor jou? Pimp er een saai T-shirt, de achterzakken van je jeans of eenvoudige witte sneakers mee en je hebt een origineel nieuw item in je kast dat ook nog eens heel erg bij jou past. OMG! Stop een dik stuk papier of karton achter de stof die je wil pimpen, zo drukt de inkt niet op de achterkant door.

Als je klaar bent, strijk je over je ontwerp zodat alles er goed op blijft zitten. Vraag hiervoor hulp aan een volwassene!

Ben je niet zo'n tekentalent?
Er bestaan ook heel coole patches
om op te strijken, zo heb je
in 1, 2, 3 een nieuwe look.





Kledingstukken die je toch zou wegdoen zijn perfect om te experimenteren met je knip- en naaikunsten. Gaat je knipwerk helemaal mis? Met kleine restjes stof vlecht je nog steeds leuke armbandjes.




Ben je niet goed met naald en draad? Een oversized T-shirt of hemd ziet er al helemaal anders uit als je het met wat knoopwerk omtovert tot een croptop.





MUZIEK AAN en gaan!



Met deze playlist wordt
je feestje gegarandeerd
een succes!

1. Vuurwerk
2. Diamant
3. Geen tranen meer over
4. Kleur
5. In de regen
6. No go
7. XYZ
8. Wonder
9. Vrijdag
10. Hartenbreker

**Never miss
a chance
to dance.**



MODEDILEMMA'S

Dit of dat?!


Weet jij altijd precies wat je wilt? Kies telkens jouw favoriete item.
Ja hoor, kiezen MOET! Zet een kruisje bij je keuze.

ROZE TUTU

GLITTERROK

LEREN JASJE

VARSITY JACKET



OOGSCHADUW

EYELINER

HOEDJE

PET



PANTY

GRAPPIGE SOKKEN

SNEAKERS

HAKKEN

HOGHE SNEAKERS

LAGE SNEAKERS



OORBELLEN

RINGEN

ZILVER

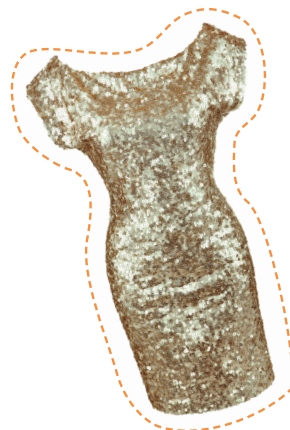
GOUD

HANDTAS

HEUPTASJE

LEGGING

JOGGINGBROEK





HOODIE

SWEATER

NAIL-ART

1 KLEUR NAGELLAK

KETTING

ARMBAND

SJAAL

MUTS

HAARBAND

HAARSPELD

BLING BLING

GEEN GLITTER VOOR MIJ

PRINT

BASIC

PLOOIROK

JEANSROK

GERUIT HEMD

WIT HEMD

GEKNOOPT HEMD

LOS HEMD

ROZE

ZWART

ZOMERGARDEROBE

WINTERGARDEROBE

MOUWLOOS

LANGE MOUWEN

COMFORTABEL

GLAMOUREUS

VLECHTJES

LOSSE HAREN

ZONNEBRIL

GEWONE BRIL

SLIPPERS

SNEAKERS

ROLSCHAATSEN

DANSSCHOENEN

SHORT

ROKJE

