



RUTHJE GOETHALS

# VAKANTIEBOEK



STANDAARD UITGEVERIJ



© 2022 Standaard Uitgeverij nv, Franklin Rooseveltplaats 12, B-2060 Antwerpen  
en Ruthje Goethals  
[www.standaarduitgeverij.be](http://www.standaarduitgeverij.be)  
[www.ruimle.com](http://www.ruimle.com)

Tekst, coverontwerp, illustraties en boekverzorging: Ruthje Goethals  
Illustraties Yelien, Eline, Emma, Ellen en Kato gebaseerd op een concept  
van Cécile Hudrisier, met toestemming van Cécile Hudrisier.

Fotografie: Ruthje Goethals

Portretfoto p. 4: Silvie Bonne, [www.silviebonne.be](http://www.silviebonne.be)

Gedrukt in Europa

ISBN 978 90 02 27582 1

D/2022/0034/187

NUR 214, 228, 244

Ondanks alle zorg die aan de samenstelling van de uitgave werd besteed,  
kan de redactie of de auteur noch de uitgever aansprakelijkheid aanvaarden  
voor eventuele schade die zou kunnen voortvloeien uit enige fout die in  
deze publicatie zou kunnen voorkomen.

Alle rechten voorbehouden.

Niets uit deze uitgave mag worden vermenigvuldigd — op enige manier —  
zonder voorafgaande schriftelijke toestemming van de uitgever.

# INHOUD



## Denken .....11

Kruiswoordraadsel .....12

Kleuren .....13

Woordzoeker .....14

Sudoku.....15

Kleuren .....17

Woordzoeker .....18

Supersudoku.....19

Woordzoeker .....20

Zoek de triestige smiley .....21

Zoek de 10 verschillen.....22

Kleurchallenge.....23

Kruiswoordraadsel .....24

Ontwerp je droomsneaker .....25

Woordzoeker .....26

## Weetjes

De kolibrie.....16

De libel.....27

Dennenappel .....39

Avocado win-win .....69

Zwerfafval.....80




## **Knutselen .....29**

Kleurrijke schelpen .....	31
Plantenhanger .....	33
Stolp met droogbloemen en plastic diertje .....	35
Tafellampionnen .....	37
Mobiel met dennenappels .....	41
Windgong met schelpen .....	43
Kleurrijke stok .....	45
Hanger met dennenappels .....	47
Divadiadeem .....	49
Hertendiadeem .....	51
Lichtgevende pot .....	53
Pimp je bordspel .....	55
Vlotje varen .....	57
Knutselen met papier .....	59
Fruitsnoepjesslijm.....	61



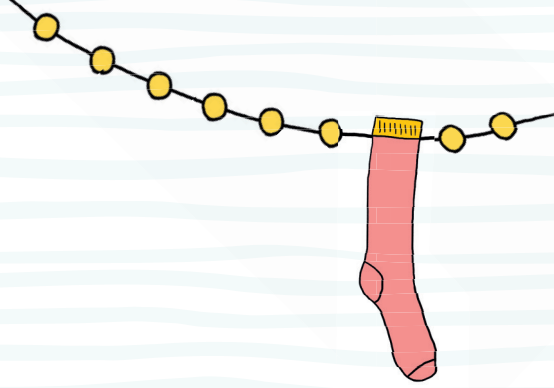
## **Smullen .....63**

Bananecake.....	65
Olé olé guacamolé.....	67
Kaneelrolletjes.....	71
Croque op een stokje.....	73
Wrap it up.....	75
Gezond ijsje.....	77
Granolalala.....	79



## **Oplossingen van de spelletjes .....95**





KLAAR VOOR MIJN EERSTE KAMP - 9 JAAR



SCOUTSKAMP - IERLAND - 15 JAAR

Ik ben Ruthje Goethals. Je kent me misschien als illustrator en vormgever van de For Girls Only!-boeken. Ik wou dolgraag een boek maken om jullie vakantie nóg leuker te maken!

In mijn kinderjaren ging ik elke zomervakantie naar de speelpleinwerking en zo vaak mogelijk op kamp. Wanneer ik alleen thuis was, knutselde ik erop los. Als zestienjarige werd ik zelf animator op de speelpleinwerking en jeugdkampen. Ik hou er dus van om kinderen en jongeren te entertainen – altijd met een grote glimlach!

#### IN EEN NOTENDOP:

LIEVELINGSKLEUREN: roze en groen

FAVORIETE VOGEL: flamingo

FAVORIETE ZOOGDIER: panda

FAVORIETE INSECT: libel

GRAPPIG WEETJE: ik draag altijd roze kousen

LEKKERSTE ETEN: frietjes

BESTE DESSERTJE: frozen yoghurt

IK HOU HEEL ERG VAN: feestjes

LEVENSOTTO: 'Het leven is een feest, je moet alleen zelf de slingers ophangen!'



Je kunt dit boek niet alleen thuis gebruiken, maar ook op reis. Zorg er dan wel voor dat je materiaal meeneemt voor de knutselopdrachten die je wilt maken. Te midden van 'niemandland' zijn sommige benodigheden misschien moeilijk te vinden.

**Vind je het boek tof? Heb je een knutselwerk gemaakt en ben je er apetrots op?** Deel het met #forfriendsonlyvakantieboek op social media.

Veel plezier!

# KRUISWOORDRAADSEL



Ik blijf steeds in het zelfde hoekje en reis toch de wereld rond. Wie of wat ben ik?  
*Je vormt het woord met de letters in de blauwe hokjes.*



3

1

2

4

5



6

7

8

9

10



11

12



13

14

## HORIZONTAAL

4. Hoofdstad van Spanje
6. Vakantiehuisje
7. In deze maand start de zomer
9. Hierin wordt de pop een vlinder
14. Hierin verstuur je een brief

## VERTICAAL

2. Eitjes van de kikker
3. Niet wit
5. Helpt altijd, volgens Kato
10. Vogel die ook achteruit kan vliegen
11. Wanneer er geen school is
12. Boom die tijdens de feestdagen versierd wordt







# KLEURRIJKE SCHELPEN

Even rusten na het zwemmen, je boek is uitgelezen of er is niet genoeg wind om te vliegen?  
Nooit meer een saai moment op het strand!

## DIT HEB JE NODIG

- SCHELPEN
- VERFSTIFTEN\*



Met verfstiften heb je geen water nodig om te verven en ze werken op iedere ondergrond!

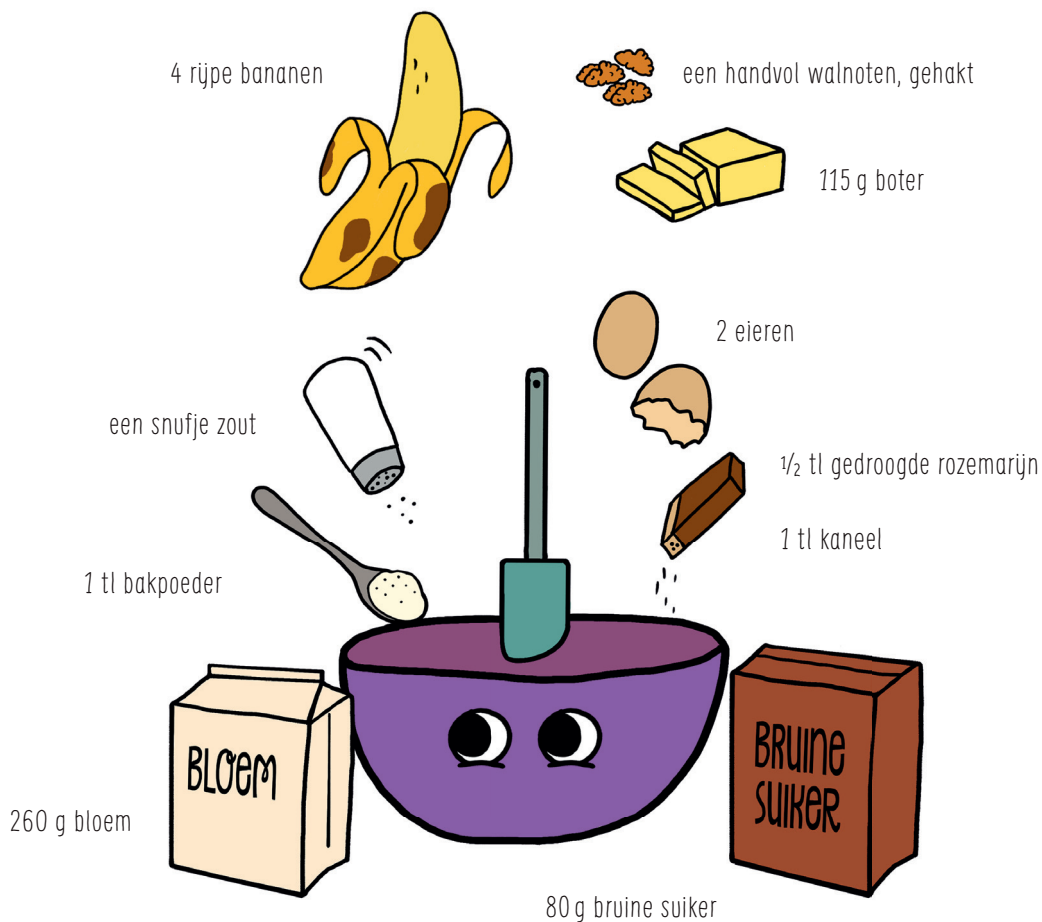
## ZO MAAK JE HET

- 1 Zoek leuke schelpen op het strand.  
Witte kun je het makkelijkst beschilderen!
- 2 Spoel de schelpen even af en laat ze goed drogen.
- 3 Beschilder ze zoals je wilt!





# bananencake



## ZO MAAK JE HET

Verwarm de oven voor op 175 °C (boven- en onderwarmte).

Plet de bananen in een diep bord.

Smelt de boter in de magnetronoven.

Meng de bloem en het bakpoeder in een grote kom.

Voeg de geplette bananen, de boter, de suiker, de eieren, het zout, de kaneel en de rozemarijn toe.

Meng goed en voeg eventueel gehakte walnoten toe, als je dat lust.

Schep het beslag in een ingevette cakevorm en zet 60 minuten in de voorverwarmde oven.