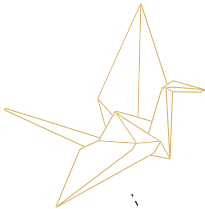


VOORWOORD

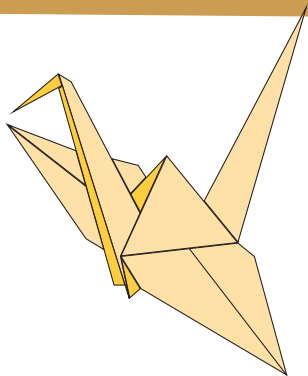
Origami is een traditionele techniek voor het vouwen van papier, afkomstig uit Azië. Eeuwenlang was origami een vast onderdeel van religieuze ceremonieën en ook nu nog is de gevouwen kraanvogel in Japan een symbool voor geluk. Door de Japanse look komen moderne figuren en klassieke technieken bij elkaar. Met dit kleurige blok kun je snel en ontspannen indrukwekkende dieren en andere figuren vouwen.

Op de volgende bladzijden vind je afwisselende vouwprojecten voor geweldige creaties. Er zijn maar liefst 333 vellen met Japans design – goed voor talloze combinaties en projecten.

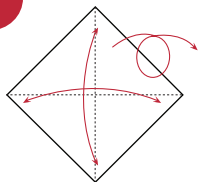
Veel vouwplezier!



KRAANVOGEL

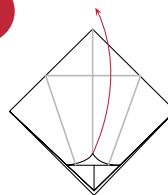


1



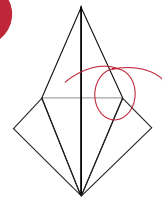
Vouw beide diagonalen, open die en keer het papier om.

5



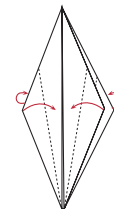
Vouw de onderste hoek omhoog. Nu komen de buitenkanten automatisch naar het midden.

6



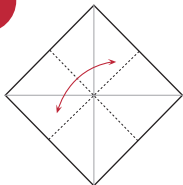
Keer het model en vouw net als in de vorige stap de onderste hoek omhoog.

7



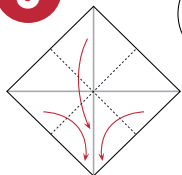
Vouw de linker- en rechterhoek naar het midden. Keer het model en herhaal dit aan de andere zijde.

2

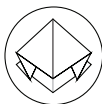


Vouw nu de twee rechte middellijnen en open het model weer.

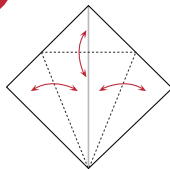
3



Leg een vinger op het middelpunt van het papier, zodat de zijkanten omhoogvouden. Schuif nu de voorgevouwen vormen naar elkaar toe.



4



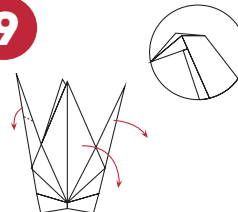
Leg het vouwwerk zo voor je dat de geopende punt naar je toe ligt. Vouw de linker- en rechterzijde naar de middellijn en vouw dan de bovenste punt omlaag.

8



Maak met twee tegenvouwen naar binnen de staart en de hals van de kraanvogel.

9



Maak dan nog een kop met een tegenvouw naar binnen en vouw de vleugels om naar de zijkanten.



Klaar!

In Japan staan kraanvogels symbool voor een gelukkig leven. Volgens de legende mag je een wens doen als je 1000 kraanvogels hebt gevouwen. Dus aan de slag! Je kraanvogel vindt het vast fijn om gezelschap te krijgen.