



Illustraties:
Berta Maluenda

Tekst:
Frances Evans en
Josephine Southon

Redactie: Frances Evans

Ontwerp:
Zoe Bradley

Omslagontwerp:
John Bigwood

ISBN: 978 90 00 38071 8
NUR: 228


© 2022 Van Holkema & Warendorf
Uitgeverij Unieboek | Het Spectrum bv
Oorspronkelijke titel: *The Green Rebel Activity Book*
Oorspronkelijke uitgave: © 2021 Buster Books, an imprint of Michael O'Mara Books Limited,
London

www.de-leukste-kinderboeken.com

Tekst: Frances Evans
Illustraties: Berta Maluenda
Tekst en redactie: Frances Evans en Josephine Southon
Vertaling: Ed van Eeden
Omslagontwerp: John Bigwood
Opmaak en eindredactie: Zoe Bradley en Asterisk*, Amsterdam



HALLO, GROENE REBEL!



Als je dit boek leest, komt dat vast doordat je iets wilt doen voor de toekomst van onze planeet. Dat betekent eigenlijk dat je een Groene Rebel bent. Dat komt goed uit, want op deze bladzijden vind je alles wat je nodig hebt om nu meteen een **groene revolutie** te beginnen bij jou thuis.

Je kunt leuke puzzels, denkspelletjes en activiteiten doen die over het **milieu** gaan, met onderwerpen als plasticvervuiling, water besparen en compost maken. Daarnaast krijg je handige tips die je kunt gebruiken om de aarde te helpen. Als je ergens niet uitkomt, vind je alle oplossingen achter in het boek.

Krachten bundelen

De keuzes die we maken en dingen die we doen in ons dagelijks leven kunnen de toekomst van de planeet veranderen. Groene Rebellen **werken samen** – met familie, vrienden, mensen uit de buurt en actievoerders over de hele wereld – om een belangrijke bijdrage te leveren aan onze **geweldige wereld**.



RIVIER- SCHOONMAAK

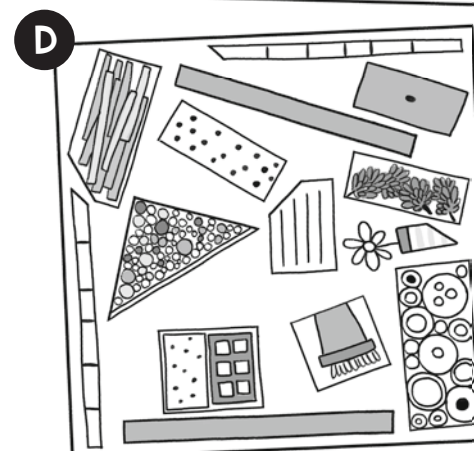
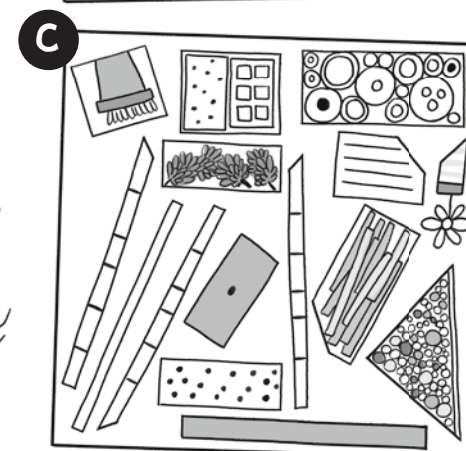
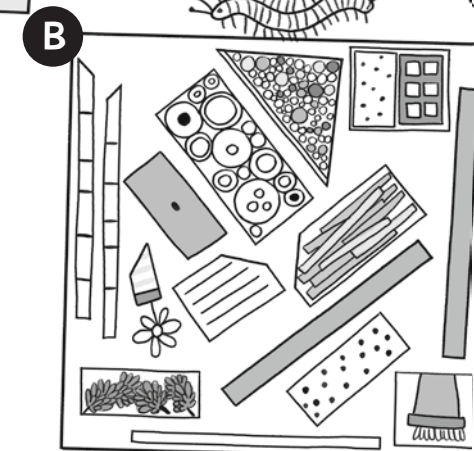

Deze vrijwilligers ruimen rommel op uit een rivier, zodat allerlei dieren er kunnen blijven leven.

Zie jij de tien verschillen tussen de twee plaatjes?



BIJ-ZONDER!

Welk pakket heeft precies alles wat je nodig hebt om dit insectenhotel te maken?



Wist je dat?

Verschillende beestjes gebruiken verschillende delen van een insectenhotel. Een bij woont graag in een hol bamboebuisje, een pissebed of een lieveheersbeestje heeft liever droge bladeren of dennenappels.


GEBRUIK JE RESTJES

Dingen bedenken die je kunt doen met restjes in je koelkast, is een mooie manier om minder afval weg te gooien. Je kunt bijvoorbeeld bruin geworden bananen invriezen voor smoothies, of aardappelkoekjes maken van overgebleven puree.

Wat voor maaltijden kun je bedenken waarbij je een paar of alle restjes van dit lijstje gebruikt?

Lijst met restjes


- 3 tomaten
- Een stuk kaas
- Een plak ham
- Een schaal pasta
- 2 eieren
- Wat sla
- Een halve peper
- 2 boterhammen



PIJPEN-PUZZEL

Een goede manier om waterverspilling tegen te gaan, is het gebruik van een regenton. Zo hoef je geen water uit de kraan te gebruiken en kun je gratis planten besproeien of je fiets wassen.

Zie jij welke pijp naar de regenton gaat?



Leuke tip

Je kunt je eigen regenton maken door een oude plastic afvalbak onder de afvoer van de dakgoot te zetten. Laat een volwassene een gat in het deksel boren en een kraan onder aan de ton maken.

GROEN LEVEN



Dit gezin probeert zijn huis en tuin zo groen mogelijk te maken.

Zie jij tien ecovriendelijke dingen op het plaatje hiernaast? Zet ze allemaal op het lijstje hieronder en vertel waarom jij denkt dat ze goed zijn voor het milieu.



Maak je geen zorgen als je ze niet allemaal ziet of als je niet zeker weet waarom ze ecovriendelijk zijn – op de bladzijde met oplossingen staat uitleg.



A large rectangular box with horizontal lines for writing, intended for listing eco-friendly items and explaining why they are good for the environment.

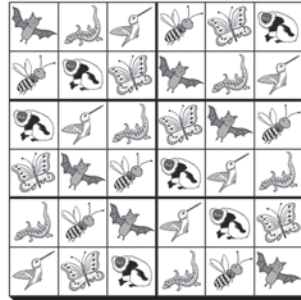


BESTUIVER-SUDOKU

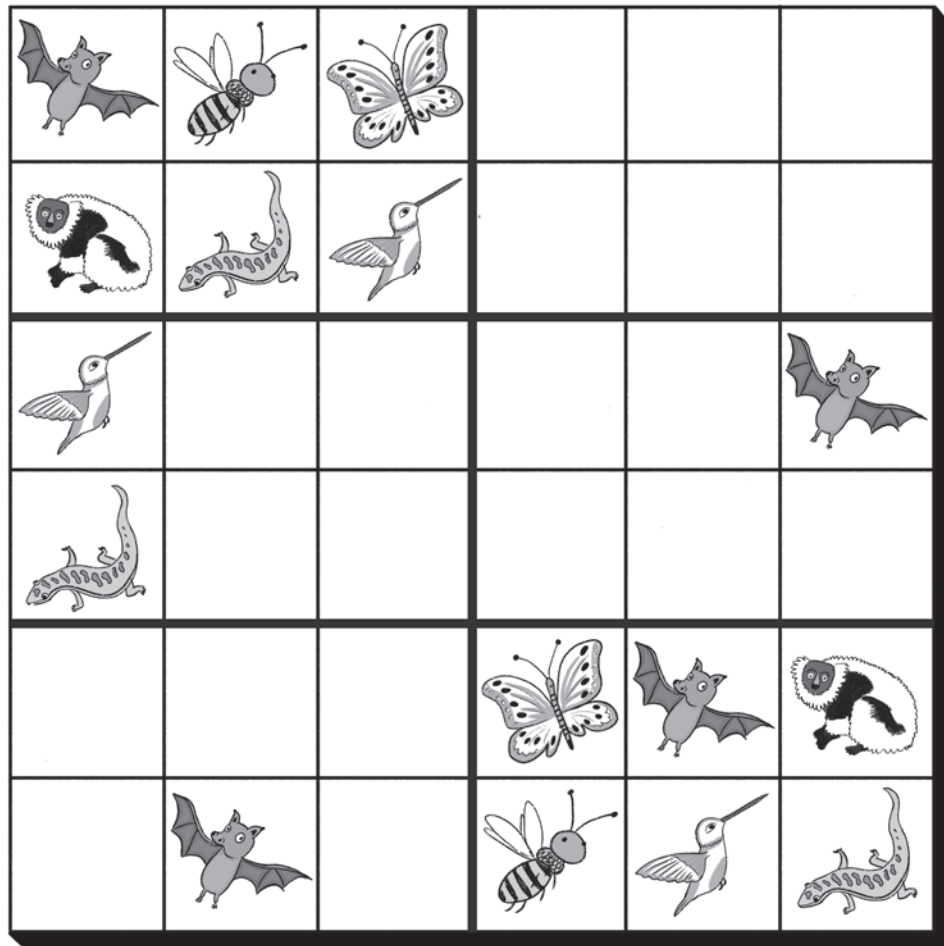
Bestuivers zijn dieren die stuifmeel vervoeren van het mannelijke deel van de ene bloem naar het vrouwelijke deel van een andere bloem. Zo helpen ze bij de voortplanting. Bijen zijn bekende bestuivers, maar er zijn nog meer insecten en ook andere dieren die bestuivers zijn.



Voorbeeld:



Kun je alle vakjes invullen op zo'n manier dat elke horizontale rij, elke verticale kolom en elk blok van 2x3 vakjes alle zes de bestuivers bevat? Gebruik de kleine puzzel als voorbeeld.



BEZIGE BESTUIVERS

Kijk een poosje naar dit plaatje met bij- en vlinder-vriendelijke planten. Sla dan de bladzijde om en kijk wat je er nog van weet.



VRAGEN

1. Wat voor soort boom stond er op het plaatje?

2. Kun je alle andere planten opschrijven die je je nog kunt herinneren van het plaatje?

3. Welke vrucht stond er op het plaatje en hoeveel heb je ervan geteld?

4. Wat lag er voor ding in het gras?

5. Hoeveel beestjes zag je op het plaatje?

ZOEK DE FLEGGEN

Welke herbruikbare waterflessen horen bij elkaar? En welke twee hebben geen tweelingfles?

