


Mon cahier de VACANCES

AVEC STICKERS





Chantecler+

En safari

Cherche les 7 différences entre les deux dessins. Entoure-les puis colorie les dessins.

Bravo !






Objectif : Stimuler le sens de l'observation

Les chiffres

Ces chenilles aiment les chiffres ! Et toi, connais-tu déjà les chiffres de 1 à 10 ? Écris les chiffres qui manquent.

Bravo !




Objectif : Connaître l'ordre des chiffres

Coloriage codé

Colorie le beau dessin. Regarde d'abord le code.

Bravo !


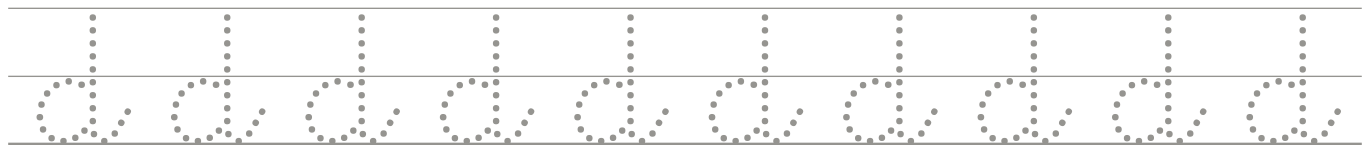





Objectif : Apprendre à suivre un code


Premières lettres

Passes ton crayon sur les pointillés des lettres et montre ce dont tu es capable.

Bravo !



Objectif : Se familiariser avec l'écriture des lettres



Comment utiliser ce cahier ?

Il y a un exercice par page. Les activités sont variées : compter des objets, s'exercer à écrire les lettres et les chiffres, faire des coloriages codés ou lire des mots simples.


Lis d'abord ce que tu dois faire puis résous l'exercice.

Sur chaque page, il y a un sticker à coller.

Cherche-le sur la feuille de stickers et colle-le à sa place.


Tu as terminé ?

Tu peux coller le petit soleil en haut de chaque page. C'est ta récompense ! Tu peux aussi colorier certains dessins, pour faire de ton cahier un livre rempli de vie et de couleurs.



As-tu collé tous les petits soleils ?

C'est que tu as bien révisé pendant les vacances ! Tu es fin prêt pour la 1^{re} primaire/le CP !



.....
**Réviser, coller et découvrir,
quel plaisir !**
.....