

Mon cahier de VACANCES

AVEC STICKERS




Chantecler+

Il fait beau !

Bravo !

Relie les chiffres de 1 à 5 pour terminer le palmier.
Colorie-le ensuite.



Objectif : Apprendre les chiffres de 1 à 5

Jouer ensemble

Olivia court après ses camarades ! Passe ton crayon sur les lignes pointillées pour qu'elle puisse les rattraper.

Bravo !


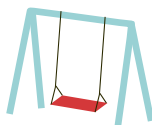


Objectif : Tracer de longues lignes ondulées

Jouer dans le parc

Bravo !

Regarde les petits dessins du bas. Cherche-les et compte-les dans la grande image. Dessine autant de petites boules dans les cases.





Objectif : Stimuler le sens de l'observation et apprendre à compter

Bzzz Bzzz

Les fleurs sentent si bon ! Relie chaque chiffre au groupe de fleurs correspondant.

Bravo !

















2

3

4



Objectif : Compter et reconnaître les chiffres





Comment utiliser ce cahier ?

Il y a un exercice par page. Les activités sont variées : compter des objets, chercher ce qui va ensemble, tracer des lignes ou terminer un dessin.

Lis d'abord ce que tu dois faire puis résous l'exercice.

Sur chaque page, il y a un sticker à coller.

Cherche-le sur la feuille de stickers et colle-le à sa place.

Tu as terminé ?

Tu peux coller le petit soleil en haut de chaque page. C'est ta récompense ! Tu peux aussi colorier certains dessins, pour faire de ton cahier un livre rempli de vie et de couleurs.



As-tu collé tous les petits soleils ?

C'est que tu as bien révisé pendant les vacances ! Tu es fin prêt pour la 3e maternelle/maternelle grande section !



.....
**Réviser, coller et découvrir,
quel plaisir !**
.....