


 observer

 colorier

 relier

---

Relie les figures qui vont ensemble. Puis colorie-les.




---

Objectif : FAIRE LES BONNES ASSOCIATIONS



## dessiner

Prends ton meilleur crayon entre le pouce et l'index, avec le majeur en soutien. Passe ensuite sur les pointillés. Commence à la flèche.



**Objectif :** BIEN TENIR LE CRAYON - TRACER DES LIGNES DROITES DANS LE SENS DE L'ÉCRITURE



compter



entourer

C'est l'anniversaire de Marie ! Elle reçoit autant de cadeaux qu'il y a de bougies sur son gâteau. Compte les bougies et entoure le même nombre de cadeaux.



Objectif : COMPTER JUSQU'À 2 - CONNAÎTRE LA NOTION « AUTANT DE »




dessiner



colorier

Passes avec ton crayon sur les pointillés. Que vois-tu ? Tu peux ensuite colorier ton dessin !



Objectif : TRACER DES CERCLES




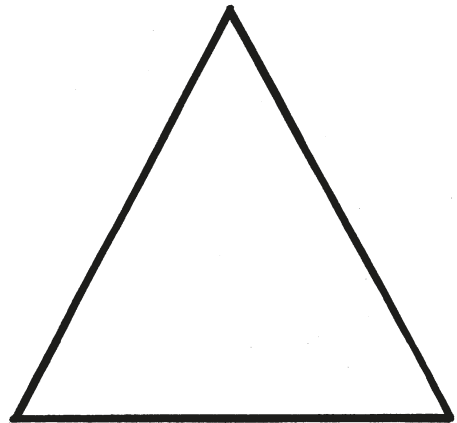




observer



colorier

---


Le soleil n'a pas de coins. Il est rond, comme une orange ou une balle. Trouve toutes les formes rondes de cette page et colorie-les.





## dessiner

Le caneton a perdu sa maman. Dessine-lui le chemin pour la rejoindre. Reste bien entre les lignes !



Objectif : TRACER UNE LIGNE ININTERROMPUE DANS UN ESPACE RÉDUIT




entourer



relier

Félix le lapin a été sage ! Comme récompense, il reçoit toutes les carottes. Entoure-les et relie-les à Félix. L'âne a été méchant. Il ne reçoit rien !



Objectif : CONNAÎTRE LES NOTIONS « TOUT » ET « RIEN »




dessiner



colorier

Dessine les rayures de ce tigre. Sais-tu de quelle couleur sont les tigres ? Prends le bon crayon et colorie-le !



Objectif : EXERCER LA COORDINATION ŒIL-MAIN