



**De CRIMI  
PUZZEL  
SCHEURKALENDER**

**2025**

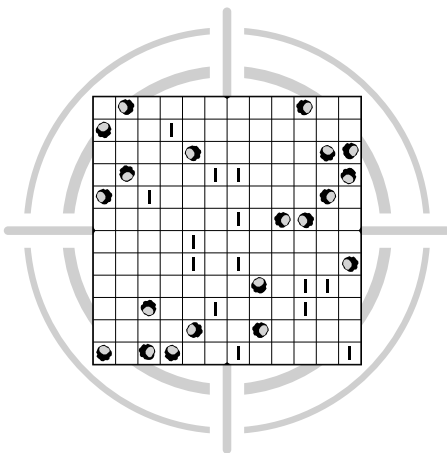
**Lannoo**

Woensdag

# 1 JANUARI

## Binairo® Schietschijf

- 1 Vul het raster zo in dat elke rij en elke kolom gevuld is met zes kogelgaten en zes enen.
- 2 Er mogen maximaal twee kogelgaten of twee enen naast of onder elkaar worden geplaatst.
- 3 Identieke rijen en kolommen zijn niet toegestaan.



WEEK 01



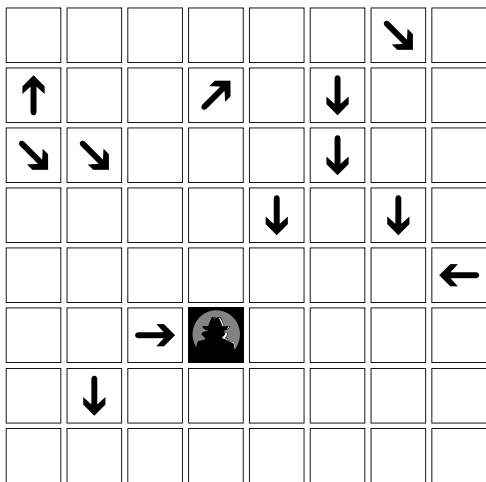
I	O	I	O	O	I	O	O	I	O	I	I
O	I	O	I	I	O	O	I	I	O	O	I
I	I	O	I	O	O	I	I	O	I	O	O
I	O	I	O	O	I	I	O	I	O	I	O
O	O	I	O	I	I	O	O	I	I	O	I
I	I	O	I	O	O	I	I	O	O	I	O
O	O	I	O	I	I	O	I	O	I	O	I
O	I	O	I	I	O	I	O	I	O	I	O
I	O	I	I	O	O	I	O	O	I	I	O
O	I	O	O	I	I	O	I	O	I	O	I
I	O	I	I	O	I	O	O	I	O	I	O
O	I	O	O	I	O	I	I	O	I	O	I

Donderdag

# 2 JANUARI

## Zoek alle ontbrekende spionnen!

- 1 Elke pijl wijst naar een leeg veld waar een spion zit.
- 2 De spionnen kunnen elkaar onderling niet raken; niet verticaal, niet horizontaal en niet diagonaal.
- 3 We laten één spion zien.





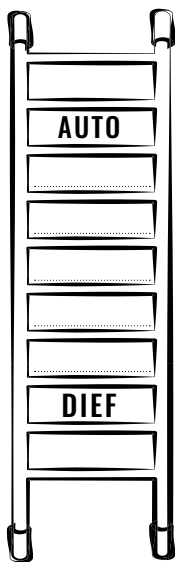

●				●		↘	
↑			↗		↓		●
↘	↘				↓		
		●		↓	●	↓	
●							←
		→	●		●		●
	↓						
	●			●		●	

Vrijdag

# 3 JANUARI

## Inbraakladder

Wijzig het woord bovenaan op de ladder in het woord onderaan op de ladder. Per trede schrijf je een nieuw woord met hetzelfde aantal letters als het woord erboven, maar met één gewijzigde letter. Meerdere oplossingen zijn mogelijk.



WEEK 01



AUTO, NOTA, ANTI, TIEN, NIER, DIER, DIEF

Zaterdag

# 4 JANUARI

## Woordzoekers

Zoek de vijf criminele woorden. De woorden kunnen horizontaal, verticaal of diagonaal staan in alle leesrichtingen. Ze kunnen ook overlappen.

**Bende - Halsmisdaad - Jury - Doodslag - Autodief**

Y	R	F	O	R	K	X	L	W	K	U
F	H	R	H	Q	Y	N	Y	S	E	L
D	B	E	N	D	E	X	G	S	Q	A
B	A	R	A	T	F	J	A	E	I	U
L	X	Z	L	O	F	M	L	A	P	T
K	D	X	M	W	X	Q	S	M	R	O
H	A	L	S	M	I	S	D	A	A	D
Y	M	Y	A	K	P	X	O	N	W	I
G	Z	U	R	S	T	D	O	E	F	E
L	M	Y	Y	V	K	E	D	M	S	F
R	U	Y	W	J	N	S	G	M	S	P
Y	S	V	K	W	U	E	Z	Q	Q	D
J	T	G	H	C	Q	R	L	M	X	V
D	X	L	Q	Q	P	Y	Y	R	G	Q

WEEK 01





Y	R	F	O	R	K	X	L	W	K	U
F	H	R	H	Q	Y	N	Y	S	E	L
D	B	E	N	D	E	X	G	S	Q	A
B	A	R	A	T	F	J	A	E	I	U
L	X	Z	L	O	F	M	L	A	P	T
K	D	X	M	W	X	Q	S	M	R	O
H	A	L	S	M	I	S	D	A	A	D
Y	M	Y	A	K	P	X	O	N	W	I
G	Z	U	R	S	T	D	O	E	F	E
L	M	Y	Y	V	K	E	D	M	S	F
R	U	Y	W	J	N	S	G	M	S	P
Y	S	V	K	W	U	E	Z	Q	Q	D
J	T	G	H	C	Q	R	L	M	X	V
D	X	L	Q	Q	P	Y	Y	R	G	Q

Zondag

**5 JANUARI**

**Weetje van de dag**



**The Good Nurse**

In 2022 verscheen de film *The Good Nurse* in de zalen. De film is gebaseerd op waargebeurde feiten: seriemoordenaar Charles Cullen werkte als verpleger in een ziekenhuis in de Verenigde Staten. Tijdens zijn zestienjarige loopbaan vermoordde hij veertig mensen. Of beter gezegd: hij bekende veertig moorden, want onderzoek toont aan dat hij waarschijnlijk meer dan 400 mensen vermoord moet hebben.



**WEEK 01**

Cullen zelf gaf aan dat hij dit uit humanitaire overwegingen deed: hij kon het niet aanzien dat patiënten onnodig pijn leden. Maar onderzoekers betwisten dit aangezien niet alle slachtoffers van Cullen terminaal ziek waren. Cullen vermoordde zijn slachtoffers door injecties toe te dienen. Als verpleger kon hij hierdoor jarenlang onopgemerkt te werk gaan. Hij wisselde vaak van werkplek en ondernam meerdere zelfmoordpogingen.

Toen er in 2003 een verdacht sterfgeval plaatsvond, informeerde het ziekenhuis de politie. Cullen werd meteen verdacht toen het onderzoek uitwees dat er op vorige werkplekken telkens verdachte overlijdens plaatsvonden. Cullen werd ontslagen en een van zijn collega's, Amy Loughren, werd door de politie ingezet.



Ze ging bij Cullen op bezoek om met hem te praten. Ze droeg af luisterapparatuur zodat de politie het gesprek kon volgen. Dit gaf de onderzoekers genoeg bewijsmateriaal; Cullen werd opgepakt en later veroordeeld.

Maandag

**6 JANUARI**

**Kraak de code!**

Om de kluis te kunnen openen, moet je het vraagteken vervangen door het juiste cijfer.



**WEEK 02**



48→49→50↓  
53←52←51↓

Dinsdag

# 7 JANUARI

## Crimi-onderdelen

Schrijf de linker en rechter woorddelen op de juiste plaats om zes nieuwe crimiwoorden te maken.



	<b>EMU</b>	
	<b>ERVA</b>	
	<b>GALI</b>	
	<b>NAP</b>	
	<b>SZEKE</b>	
	<b>UISTE</b>	

<b>KID</b>	<b>VERD</b>	<b>PEN</b>	<b>NTER</b>
<b>RECHT</b>	<b>ILLE</b>	<b>RHEID</b>	<b>TEIT</b>
<b>VALS</b>	<b>OBS</b>	<b>RING</b>	<b>TIE</b>



VALSEMUNTER

OBSERVATIE

ILLEGALITEIT

KIDNAPPEN

RECHTSZEKERHEID

VERDUISTERING

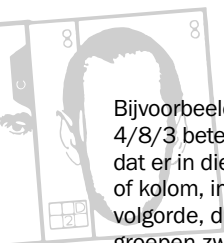
Woensdag

# 8 JANUARI

## Beeldbewijsstukken

Zoek de verborgen afbeelding door vakjes van het rooster zwart te kleuren, rekening houdend met de getallen voor elke rij en elke kolom.

Elk getal staat voor een groep opeenvolgende zwarte vakjes in die rij of kolom.



Bijvoorbeeld  
4/8/3 betekent  
dat er in die rij  
of kolom, in die  
volgorde, drie  
groepen zwarte  
vlakjes staan:  
een groep van  
4, een van 8  
en een van 3  
zwarte vlakjes.

Tussen elke  
groep staat  
er minstens  
één wit vakje.

								2	1	4										
			3					1	2	1	4	4	4	4						
	1	3	2			1	2	3	1	1	2	1	1	1	1	3	2	1		
	2	2	2	3	3	1	1	2	3	5	4	7	7	5	3	1	2	8		
	2	10	2	10	10	10	4	3	2	1	1	1	1	1	2	3	4	1		
16	1	1	1	1	1	1	1	1	1	1	1	1	1	1	1	1	1	1	1	16

				7																
			4	2	6															
			4	2	8															
					20															
				1	1															
	1	2	1	5	1															
	1	2	2	1	1															
		1	1	2	1															
			8	3	3															
			7	5	2															
1	1	3	2	4	2															
1	1	1	3	7	2															
	1	1	3	7	2															
	1	1	3	5	2															
	1	1	4	3	3															
		1	1	5	4															
			10	3	1															
					20															
				1	1															
					18															

























Donderdag

# 9 JANUARI

## Het Laatste Woord®

Een man wordt neergestoken bij een caféruzie.  
Wie is dader: de waardin, de stamgast of de toevallige  
voorbijganger?

Het laatste woord dat het slachtoffer sprak was dé tip om de dader te kunnen vatten. Vul dat laatste woord onderaan in het raster in. De symbolen tonen hoeveel letters uit het woord ernaast al dan niet gebruikt worden in het laatste woord. Onder de symbolen staan alle letters die minstens één keer in het raster gebruikt worden.

T	H	A	N	S					
S	T	A	N	K					
B	R	A	N	D					
T	R	A	C	E					
					A B C D E H K L N R S T				



1 van de 5 letters staat op de juiste plaats.



1 van de 5 letters staat niet op de juiste plaats.



1 van de 5 letters wordt niet gebruikt.

WEEK 02



Het laatste woord is:

KLANT

De dader is:

DE STAMGAST



Vrijdag

# 10 JANUARI

## Houd de dief!

Zoek de kortste weg vanaf het zwaailicht naar de dief.

Verplaatsen mag alleen horizontaal en verticaal, niet diagonaal. Het getal op elk veld duidt op het aantal velden dat je je moet verplaatsen in dezelfde richting. Bij elke stop mag je van richting veranderen.

 3	2		2	3	2
4	1	3	1	2	1
4	3	0	3	3	3
3	2	1	1	0	1
5	4	2	2	2	2
2	3	5	5	3	1

WEEK 02



3		●			
4 ↓	←1				
3 ▶	2 ↑	←1	←1		
2 ▶		5 ↑			